

Cennik : ROLETY, MOSKITIERY, BRAMY



SEDOM

edycja 01.01.2018

Sedom Marcin Kampa, ul. Jacka 1A, 46-043 Biestrzynnik, tel: +48 577 064 660, wojciech.glatman@sedom.com.pl, www.sedom.com.pl

SPIS TREŚCI

strona

Rolety zewnętrzne SK45 i Owal

Dostępna kolorystyka rolet SK45 i Owal PA 39	5
Cennik rolet SK45 i Owal kolor standard	6
Cennik rolet SK45 i Owal kolor drewnopodobny	7
Dostępna kolorystyka rolet SK45 i Owal PA 43	8
Cennik rolet SK45 i Owal kolor standard	9
Cennik rolet SK45 i Owal kolor drewnopodobny	10
Dostępna kolorystyka rolet SK45 i Owal PA 52	11
Cennik rolet SK45 i Owal kolor standard	12
Cennik rolet SK45 i Owal kolor drewnopodobny	13
Druk zamówień SK45 i Owal	14

Rolety zewnętrzne SP-E

Dostępna kolorystyka rolet SP-E PA 39	16
Cennik rolet SP-E kolor standard	17
Cennik rolet SP-E kolor drewnopodobny	18
Dostępna kolorystyka rolet SP-E PA 43	19
Cennik rolet SP-E kolor standard	20
Cennik rolet SP-E kolor drewnopodobny	21
Dostępna kolorystyka rolet SP-E PA 52	22
Cennik rolet SP-E kolor standard	23
Cennik rolet SP-E kolor drewnopodobny	24
Druk zamówień SP-E	25

Rolety zewnętrzne SKT Opoterm

Dostępna kolorystyka rolet SKT PA 39	26
Cennik rolet SKT kolor standard	27
Cennik rolet SKT kolor drewnopodobny	28
Dostępna kolorystyka rolet SKT PA 43	29
Cennik rolet SKT kolor standard	30

SPIS TREŚCI

	strona
Cennik rolet SKT kolor drewnopodobny	31
Druk zamówień SKT	32
 Moskitiery	
Dostępna kolorystyka moskitiery plisowanej MPH	33
Cennik i druk zamówień moskitiery MPH	34
Dostępna kolorystyka moskitiery zwijanej MZN i MZH	36
Cennik i druk zamówień moskitiery MZN i MZH	37
Dostępna kolorystyka moskitiery ramkowej MRS i MRSZ	39
Cennik i druk zamówień moskitiery MRS i MRSZ	40
Dostępna kolorystyka moskitiery ramkowej MRO (drzwi).....	42
Cennik i druk zamówień moskitiery MRO	43
Dostępna kolorystyka moskitiery przesuwnej MRP	45
Cennik i druk zamówień moskitiery MRP	46
 Bramy garażowe	
System prowadzeń bram garażowych	48
Dostępna kolorystyka bramy garażowej przetłoczenia wąskie system Multi Line	49
Cennik bramy Multi Line kolor stansard	50
Dostępna kolorystyka drewnopodobna bramy garażowej przetłoczenia wąskie system Multi Line	51
Cennik bramy Multi Line kolor drewnopodobny	52
Dostępna kolorystyka bramy garażowej przetłoczenia szerokie system One Line	53
Cennik bramy One Line kolor standard	54
Dostępna kolorystyka drewnopodobna bramy garażowej przetłoczenia szerokie One Line	55
Cennik bramy One Line kolor drewnopodobny	56
Dostępna kolorystyka bramy garażowej bez przetłoczeń system Extra	57
Cennik bramy Extra kolor standard	58
Dostępna kolorystyka drewnopodobna bramy garażowej bez przetłoczeń system Extra	59
Cennik bramy Extra kolor drewnopodobny	60
Dostępna kolorystyka bramy garażowej kaseton system Quadro	61

SPIS TREŚCI

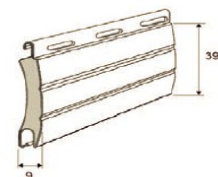
	strona
Cennik bramy Quatro kolor standard	62
Dostępna kolorystyka drewnopodobna bramy garażowej kaseton system Quadro	63
Cennik bramy Quatro kolor standard	64
System prowadzeń bram garażowych z panelem "80"	65
Dostępna kolorystyka bram garażowych z panelem "80"	66
Cennik bramy panel "80"	67
Druk zamówień bram	68
 Bramy przemysłowe	
System prowadzeń bram przemysłowych.....	69
Dostępna kolorystyka i rodzaje bramy segmentowej przemysłowej	71
Cennik bramy przemysłowej	72
System prowadzeń bramy przemysłowej z panelem "80"	74
Dostępna kolorystyka bramy segmentowej przemysłowej z panelem "80"	76
Cennik bramy przemysłowej z panelem "80"	77
Druk zamówień bram	78
 Automatyka i dodatki - rolety	
Napędy i akcesoria elektryczne	80
Napędy i akcesoria Somfy	83
Akcesoria i dodatki	85
 Napędy i sterowania – bramy	
Napędy i akcesoria elektryczne do bram garażowych	87
Napędy i akcesoria elektryczne do bram przemysłowych	88
Akcesoria i dodatki	89

Cennik na rolety adaptacyjne system SK 45° i Owal

Profil aluminiowy 39mm

Opis Produktu :

- skrzynka aluminiowa ścięta pod kątem 45° (SK 45) lub zaokrąglona (Owal) dopłata
- prowadnice aluminiowe o szerokości 53mm proste lub kątowe (za dopłatą)
- profil aluminiowy 39mm wypełniony pianką poliuretanową, waga 2,8kg/m²
- maksymalne wymiary: szerokość 3200mm, wysokość 3500mm
(dla 1 klasy odporności na obciążenia wiatrem wg EN13659)
- napęd w postaci zwijacza sznurka lub taśmy (maksymalny ciężar pancerza do 12kg)
- maksymalna powierzchnia rolety 6m²



Profil aluminiowy 39mm

Dostępne kolory:

Kolor skrzynki		
standard	symbol	RAL*
srebrny	0 1	9006
biały	0 2	9016
szary	0 3	7038
beżowy**	0 5	1013
ciemnobrązowy	0 8	8019
brązowy	0 9	8014
szary antracyt	2 3	7016

Drewnopodobny (dopłata) symbol

orzech**	28
złoty dąb**	30

Malowanie (dopłata)

RAL (z wyłączeniem kolorów perłowych, metalizowanych, fluorescencyjnych)	dowolny RAL (dopłata)
----------------------------------------------------------------------------	-----------------------

Kolor prowadnic, dolnej listwy		
standard	symbol	RAL*
srebrny	0 1	9006
biały	0 2	9016
szary	0 3	7038
beżowy**	0 5	1013
ciemnobrązowy	0 8	8019
brązowy	0 9	8014
szary antracyt	2 3	7016

Drewnopodobny (dopłata) symbol

mahoń	26
orzech	28
złoty dąb	30
dąb bagienny	36
winchester	52

Malowanie (dopłata)

RAL (z wyłączeniem kolorów perłowych, metalizowanych, fluorescencyjnych)	dowolny RAL (dopłata)
----------------------------------------------------------------------------	-----------------------

Kolor pancerza		
standard	symbol	RAL*
srebrny	0 1	9006
biały	0 2	9016
szary	0 3	7038
beżowy**	0 5	1013
ciemnobrązowy	0 8	8019
brązowy	0 9	8014
kość słoniowa	1 6	1015
szary antracyt	2 3	7016

Drewnopodobny (dopłata) symbol

mahoń	26
orzech	28
złoty dąb	30
dąb bagienny	36
winchester	52



* numery RAL oznaczają kolor najbardziej zbliżony do kolorów rzeczywistych

** kolor występuje tylko w skrzynce SK45

Cennik rolety adaptacyjnej SK45° i Owal* w kolorze standardowym, profil PA 39

(kolor standard, sterowanie zwijacz lub pasek, prowadnice podstawowe PP53)

Ceny netto w PLN

Dopłata do prowadnic

Skrzynka z rurą Ø 60	Skrzynka z rurą Ø 40	wys/szer	500	600	700	800	900	1000	1100	1200	1300	1400	1500	1600	1700	1800	1900	2000	2100	2200	2300	2400	2500	2600	2700	2800	2900	3000	3100	3200
137	137	500	194	204	212	222	238	242	256	268	280	292	306	314	325	336	350	364	379	391	408	415	432	459	471	484	496	507	519	532
		600	200	216	224	234	247	260	284	297	308	320	332	341	353	360	374	399	414	430	450	463	481	508	513	532	548	562	583	588
		700	204	224	236	246	258	278	302	315	332	345	358	367	378	389	402	438	454	469	487	503	519	547	558	569	586	599	612	627
		800	220	232	245	258	270	300	315	328	348	376	386	398	415	439	462	479	499	516	539	557	578	593	603	622	643	658	671	695
		900	234	242	260	273	290	325	334	350	374	398	415	432	453	476	500	520	544	563	588	607	624	647	668	676	695	715	734	753
		1000	244	256	268	282	310	346	365	383	402	430	452	468	482	508	538	558	580	601	623	649	673	692	715	738	761	783	804	826
150	150	1100	253	268	280	298	335	365	382	409	428	452	475	499	525	548	584	608	631	657	680	700	723	744	772	789	818	843	863	889
		1200	261	275	292	305	370	382	401	430	461	481	506	526	550	595	612	640	665	691	724	739	771	792	824	842	867	898	920	945
		1300	280	300	324	368	395	430	450	487	512	543	578	608	638	672	706	733	765	797	832	861	893	923	952	983	1010	1040	1072	1098
		1400	290	314	335	380	412	448	473	505	540	574	605	635	665	703	737	770	805	835	871	904	935	964	994	1030	1058	1089	1123	1150
		1500	292	328	360	395	435	470	498	532	568	605	637	672	704	746	781	816	850	883	921	955	987	1022	1055	1089	1124	1160	1198	1227
165	150	1600	296	341	385	422	464	495	527	560	599	641	675	710	748	789	826	863	901	936	976	1011	1048	1088	1118	1154	1192	1228	1266	1298
		1700	321	370	403	442	480	516	545	583	627	668	703	738	778	824	861	900	937	977	1017	1054	1091	1129	1165	1203	1239	1276	1314	1350
		1800	337	382	418	460	503	540	572	611	658	693	735	772	817	863	905	945	985	1024	1065	1106	1143	1183	1223	1262	1302	1341	1380	1418
		1900	339	399	435	482	522	568	595	639	684	728	768	810	854	905	946	989	1031	1072	1119	1159	1198	1240	1281	1319	1360	1402	1438	
180	165	2000	362	410	455	496	544	590	623	662	715	760	800	842	890	943	987	1029	1075	1119	1167	1207	1253	1298	1342	1391	1421	1454		
		2100	380	422	468	514	560	605	641	690	739	783	828	872	921	976	1021	1065	1113	1157	1208	1246	1295	1343	1390	1440				
		2200	386	436	488	532	582	630	673	718	772	814	864	910	959	1015	1063	1109	1160	1205	1260	1300	1350	1403	1447					
		2300	396	452	505	550	600	648	690	740	798	842	891	938	992	1044	1098	1146	1197	1244	1300	1346	1396	1448						
205	180	2400	413	468	520	569	623	673	713	771	829	873	925	975	1030	1083	1140	1187	1243	1292	1351	1397	1444							
		2500	440	490	542	598	651	702	745	805	861	914	967	1020	1076	1130	1199	1240	1298	1358	1408	1456								
		2600	447	508	560	620	674	728	773	832	892	949	1002	1053	1114	1172	1232	1283	1342	1397	1455									
		2700	458	520	575	638	695	748	800	854	921	973	1031	1084	1148	1205	1266	1322	1381	1435										
		2800	475	535	600	660	714	765	822	878	953	1005	1067	1121	1184	1243	1309	1365	1429											
2900	490	550	613	677	735	782	845	909	972	1030	1098	1148	1218	1277	1339	1402														
3000	500	563	630	690	750	805	870	931	999	1052	1123	1180	1250	1310	1374	1439														

PP 53 drewnopodobna 2szt prowadnic	PK 53 za 1szt
9,62	4,61
12,52	5,82
15,42	7,08
18,32	8,33
21,22	9,58
24,12	10,79
27,02	12,06
29,92	13,31
32,82	14,19
35,72	15,78
38,62	17,02
41,52	18,09
44,42	19,32
47,32	20,56
50,22	21,81
53,12	22,84
56,02	24,21
58,92	25,34
61,82	26,66
64,72	27,79
67,62	28,86
70,52	30,09
73,42	31,32
76,32	32,57
79,22	33,82
82,12	34,73

	rura nawojowa Ø 40 ←																→ Rura nawojowa Ø 60															
Skrzynka drewnopodobna (dopłata)	17,3	20,9	24,5	28,1	31,7	35,3	38,9	42,5	46,1	49,7	53,3	56,9	60,5	64,1	67,7	71,3	74,9	78,5	82,1	85,7	89,3	92,9	96,5	100,1	103,7	107,3	110,9	114,5				
Listwa dolna drewnopodobna (dopłata)	11,2	13,8	16,4	19	21,6	24,2	26,8	29,4	32	34,6	37,2	39,8	42,4	45	47,6	50,2	52,8	55,4	58	60,6	63,2	65,8	68,4	71	73,6	76,2	78,8	81,4				
Wieszakoblokady (dopłata)	2 sztuki / 70zł								3 sztuki / 105zł								4 sztuki / 140zł				5 sztuki / 175zł											

Dopłaty:


- lakierowanie skrzynki
- lakierowanie dolnych listw
- lakierowanie prowadnic
- dopłata do panczerza kolor drewnopodobny
- kaseta z przekładką na linkę lub pasek
- moskitiera rolowa (max. szer. 1600 mm max. w ys. 2400mm)
- zamek automatyczny (tylko do rolet bez silnika)
- sprężyna 10kg Ø 40 + zamek baskw ilowy
- sprężyna 24kg Ø 40 + zamek baskw ilowy
- sprężyna 34kg Ø 60 + zamek baskw ilowy

Możliwe na indywidualną wycenę

- 16,00 zł m²
- 120,00 zł kpl
- 220,00 zł m²
- 50,00 zł kpl
- 250,00 zł kpl
- 314,00 zł kpl
- 329,00 zł kpl

Legenda:

- silnik 10 Nm krótki Ø 40
- silnik 10 Nm Ø 40
- silnik 10 Nm Ø 60
- silnik 20 Nm Ø 60



* roleta w skrzynce owalnej + 5%

Cennik rolety adaptacyjnej SK45° i Owal* w kolorze drewnopodobnym, profil PA 39

(kolor drewnopodobny, sterowanie zwijacz lub pasek, prowadnice podstawowe PP53)

Ceny netto w PLN

Dopłata do prowadnic

Skrzynka z rurą Ø 60	Skrzynka z rurą Ø 40	wys/szer	500	600	700	800	900	1000	1100	1200	1300	1400	1500	1600	1700	1800	1900	2000	2100	2200	2300	2400	2500	2600	2700	2800	2900	3000	3100	3200				
137	137	500	224	235	252	265	278	294	308	323	338	349	348	358	389	409	429	447	469	487	504	522	539	559	572	589	602	622	638	653				
		600	235	246	264	277	291	309	324	338	354	366	381	398	427	446	469	488	508	529	552	569	588	609	628	646	668	687	705	722				
		700	243	257	274	289	304	324	338	351	369	385	414	438	458	486	506	529	548	571	597	615	638	659	685	719	744	766	789	815	839	860		
		800	255	271	289	305	325	341	355	374	408	429	455	478	499	528	552	575	597	623	648	672	696	719	744	766	789	815	839	860	880	900		
		900	266	280	301	317	337	355	374	408	436	461	484	510	537	565	588	616	639	665	694	718	744	771	798	822	848	873	897	927	944	969	999	
		1000	279	295	315	334	353	374	411	437	468	494	522	552	578	609	637	662	692	718	746	774	806	829	858	887	914	944	969	999	1024	1052	1082	
		1100	287	306	327	347	368	407	432	468	498	525	553	586	614	644	672	702	731	761	791	819	849	880	908	938	965	997	1024	1052	1082	1113	1143	
150	150	1200	299	318	342	362	402	436	465	497	529	558	588	626	655	687	718	749	782	815	844	875	910	945	978	1011	1043	1076	1109	1143	1179	1209		
		1300	313	332	357	393	425	459	493	526	562	596	628	662	699	731	765	796	834	864	904	935	969	1003	1037	1075	1108	1138	1173	1209	1235	1271		
		1400	321	344	368	411	447	484	518	555	589	626	657	697	729	768	805	839	875	908	946	979	1016	1052	1088	1126	1162	1198	1235	1271	1309	1338	1388	1434
		1500	330	358	398	434	473	513	546	587	623	657	697	738	772	816	849	885	924	960	1001	1039	1076	1114	1150	1188	1226	1264	1299	1338	1379	1424	1469	1519
		1600	335	374	421	462	502	545	583	624	665	705	742	787	829	868	908	949	987	1029	1072	1110	1154	1195	1241	1283	1324	1363	1409	1448	1489	1534	1581	1632
165	150	1700	355	388	441	482	521	567	605	647	698	732	772	818	858	905	948	989	1028	1073	1116	1158	1198	1241	1283	1322	1368	1409	1448	1489	1534	1581	1632	1682
		1800	379	415	459	501	546	593	634	679	725	769	811	857	899	948	989	1038	1077	1125	1168	1214	1258	1304	1346	1389	1433	1478	1522	1563	1606	1652	1699	1749
		1900	389	430	478	522	568	614	659	704	755	795	845	889	937	986	1029	1077	1138	1167	1211	1261	1308	1352	1399	1447	1489	1536	1581	1628	1676	1726	1776	1828
180	165	2000	405	451	497	543	593	642	688	733	788	833	881	929	978	1029	1075	1125	1169	1216	1267	1316	1365	1412	1463	1508	1555	1606	1652	1699	1749	1799	1851	1904
		2100	422	466	516	564	614	661	714	761	815	859	908	962	1014	1064	1113	1162	1210	1259	1314	1363	1411	1460	1511	1558	1606	1652	1699	1749	1799	1851	1904	1959
		2200	435	483	535	585	640	693	739	792	844	892	945	1001	1051	1105	1157	1209	1274	1310	1368	1418	1470	1523	1571	1620	1669	1719	1769	1819	1870	1922	1975	2029
		2300	450	501	552	604	661	712	765	816	876	924	978	1034	1088	1143	1192	1245	1301	1354	1415	1466	1518	1570	1620	1670	1720	1770	1820	1870	1920	1970	2020	2070
		2400	464	519	570	626	682	739	796	848	908	958	1013	1079	1129	1185	1239	1298	1353	1408	1465	1524	1577	1620	1670	1720	1770	1820	1870	1920	1970	2020	2070	2120
205	180	2500	482	535	591	646	705	768	822	877	945	998	1051	1110	1165	1229	1285	1342	1399	1463	1523	1577	1620	1670	1720	1770	1820	1870	1920	1970	2020	2070	2120	
		2600	494	552	609	668	728	788	844	902	968	1023	1080	1143	1205	1262	1322	1385	1441	1505	1560	1610	1670	1720	1770	1820	1870	1920	1970	2020	2070	2120	2170	
		2700	510	571	628	689	750	818	878	936	999	1060	1119	1182	1243	1307	1368	1429	1493	1553	1610	1670	1720	1770	1820	1870	1920	1970	2020	2070	2120	2170	2220	2270
		2800	523	588	646	709	772	837	899	962	1029	1088	1151	1213	1278	1342	1406	1468	1532	1590	1650	1710	1770	1830	1890	1950	2010	2070	2130	2190	2250	2310	2370	2430
		2900	539	604	666	729	795	862	928	996	1061	1122	1189	1252	1318	1389	1450	1519	1570	1640	1700	1760	1820	1880	1940	2000	2060	2120	2180	2240	2300	2360	2420	2480
3000	555	622	684	750	819	889	954	1021	1092	1153	1227	1293	1360	1431	1492	1570	1630	1700	1760	1820	1880	1940	2000	2060	2120	2180	2240	2300	2360	2420	2480	2540	2600	

PK 53
za 1szt
4,61
5,82
7,08
8,33
9,58
10,79
12,06
13,31
14,19
15,78
17,02
18,09
19,32
20,56
21,81
22,84
24,21
25,34
26,66
27,79
28,86
30,09
31,32
32,57
33,82
34,73

rura nawojowa Ø 40 ←										→ Rura nawojowa Ø 60																																							
Wieszakoblokady (dopłata)										2 sztuki / 70zł										3 sztuki / 105zł										4 sztuki / 140zł										5 sztuk / 175zł									

Dopłaty:


- lakierowanie skrzynki
- lakierowanie dolnych listw
- lakierowanie prowadnic
- kaseta z przekładką na linkę lub pasek
- moskitiera rolowana (max. szer. 1600 mm max. w ys. 2400mm)
- zamek automatyczny (tylko do rolet bez silnika)
- sprężyna 10kg Ø 40 + zamek baszkilowy
- sprężyna 24kg Ø 40 + zamek baszkilowy
- sprężyna 34kg Ø 60 + zamek baszkilowy

Możliwe na indywidualną wycenę

120,00 zł	kpl
220,00 zł	m ²
50,00 zł	kpl
250,00 zł	kpl
314,00 zł	kpl
329,00 zł	kpl

Legenda:

- silnik 10 Nm krótki Ø 40
- silnik 10 Nm Ø 40
- silnik 10 Nm Ø 60
- silnik 20 Nm Ø 60



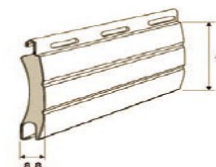
* roleta w skrzynce owalnej + 5%

Cennik na rolety adaptacyjne system SK 45° i Owal

Profil aluminiowy 43mm

Opis Produktu :

- skrzynka aluminiowa ścięta pod kątem 45° (SK 45) lub zaokrąglona (Owal) dopłata
- prowadnice aluminiowe o szerokości 53mm proste lub kątowe (za dopłatą)
- profil aluminiowy 43mm wypełniony pianką poliuretanową, waga 2,6kg/m²
- maksymalne wymiary: szerokość 3300mm, wysokość 3800mm
(dla 1 klasy odporności na obciążenia wiatrem wg EN13659)
- napęd w postaci zwijacza sznurka lub taśmy (maksymalny ciężar panacza do 12kg)
- maksymalna powierzchnia rolety 9m²



Profil aluminiowy 43mm

Dostępne kolory:

Kolor skrzynki		
standard	symbol	RAL*
srebrny	0 1	9006
biały	0 2	9016
szary	0 3	7038
beżowy**	0 5	1013
ciemnobrązowy	0 8	8019
brązowy	0 9	8014
szary antracyt	2 3	7016

Drewnopodobny (dopłata) symbol

orzech**	28
złoty dąb**	30

Malowanie (dopłata)

RAL (z wyłączeniem kolorów perłowych, metalizowanych, fluorescencyjnych)	dowolny RAL (dopłata)
----------------------------------------------------------------------------	-----------------------

Kolor prowadnic, dolnej listwy		
standard	symbol	RAL*
srebrny	0 1	9006
biały	0 2	9016
szary	0 3	7038
beżowy**	0 5	1013
ciemnobrązowy	0 8	8019
brązowy	0 9	8014
szary antracyt	2 3	7016

Drewnopodobny (dopłata) symbol

mahoń	26
orzech	28
złoty dąb	30
dąb bagienny	36
winchester	52

Malowanie (dopłata)

RAL (z wyłączeniem kolorów perłowych, metalizowanych, fluorescencyjnych)	dowolny RAL (dopłata)
----------------------------------------------------------------------------	-----------------------


Kolor panacza		
standard	symbol	RAL*
srebrny	0 1	9006
biały	0 2	9016
szary	0 3	7038
beżowy**	0 5	1013
ciemnobrązowy	0 8	8019
brązowy	0 9	8014
kość słoniowa	1 6	1015
szary antracyt	2 3	7016

Drewnopodobny (dopłata) symbol

mahoń	26
orzech	28
złoty dąb	30
dąb bagienny	36
winchester	52

inne (dopłaty) do indywidualnej wyceny Ral*

kwarcowy szary	3 4	7039
bazaltowy szary	3 3	7012



* numery RAL oznaczają kolor najbardziej zbliżony do kolorów rzeczywistych

** kolor występuje tylko w skrzynce SK45

Cennik rolety adaptacyjnej SK45° i Owal* w kolorze standardowym, profil PA 43

(kolor standard, sterowanie zwijacz lub pasek, prowadnice podstawowe PP53)

Ceny netto w PLN

Dopłata do prowadnic

Skrzynka z rurą Ø 60	Skrzynka z rurą Ø 40	wys/szer	500	600	700	800	900	1000	1100	1200	1300	1400	1500	1600	1700	1800	1900	2000	2100	2200	2300	2400	2500	2600	2700	2800	2900	3000	3100
137	137	500	204	218	230	240	253	267	274	279	299	309	307	314	342	362	375	391	407	419	437	452	468	485	499	516	529	547	562
		600	215	228	241	255	266	281	289	299	318	329	343	356	379	399	416	435	452	467	488	504	522	538	556	574	591	608	625
		700	228	239	255	267	282	295	309	322	338	351	379	398	418	439	459	477	496	517	536	557	576	595	612	631	649	669	687
		800	233	250	267	283	298	316	329	345	376	398	419	442	463	488	508	429	554	574	596	619	641	659	681	704	725	747	766
		900	247	267	282	299	315	335	349	386	412	437	460	485	505	535	556	578	606	629	655	679	702	724	748	771	792	815	836
150	150	1000	258	277	296	312	331	348	387	413	442	467	493	518	542	575	596	622	649	677	702	728	755	783	809	839	867	893	918
		1100	269	289	310	329	347	386	415	444	474	502	533	559	587	619	646	674	701	729	759	789	819	849	877	906	936	964	992
		1200	279	299	319	339	379	409	439	472	503	535	565	594	625	658	687	719	747	778	809	839	873	904	936	968	999	1029	1061
		1300	304	332	359	395	433	469	503	541	577	614	649	683	719	758	796	829	866	899	948	976	1011	1048	1084	1120	1156	1191	1226
		1400	317	342	368	415	455	493	531	568	609	647	684	719	758	798	837	874	912	949	989	1028	1065	1103	1139	1177	1214	1252	1289
165	165	1500	320	357	399	439	481	521	561	599	643	684	723	764	804	847	887	928	967	1007	1048	1089	1131	1171	1213	1254	1294	1336	1375
		1600	327	377	427	468	509	552	597	638	684	728	768	811	853	899	942	984	1028	1068	1114	1157	1198	1243	1287	1331	1373	1418	1459
		1700	355	398	445	489	534	578	623	667	713	759	803	848	889	939	983	1030	1073	1118	1165	1209	1254	1298	1343	1389	1433	1479	1523
		1800	370	418	466	513	559	606	654	698	749	797	844	889	937	986	1035	1082	1129	1174	1221	1272	1319	1366	1414	1460	1508	1555	1602
		1900	382	427	487	535	584	634	684	732	783	834	882	933	983	1035	1084	1134	1183	1233	1285	1336	1383	1432	1482	1529	1579	1629	1677
180	180	2000	399	451	502	554	609	658	712	763	819	869	921	974	1026	1081	1134	1184	1237	1289	1343	1397	1448	1502	1556	1609	1662	1716	1769
		2100	413	468	519	575	628	683	737	791	848	901	955	1009	1064	1120	1173	1228	1283	1338	1393	1448	1502	1558	1614	1670	1728	1782	1838
		2200	427	487	542	598	654	712	769	825	884	939	994	1053	1109	1169	1224	1283	1339	1394	1454	1508	1567	1624	1682	1739	1796	1853	1909
		2300	442	499	561	618	678	734	795	852	913	974	1029	1088	1148	1209	1268	1324	1384	1442	1503	1562	1623	1682	1741	1802	1862	1922	1982
		2400	459	519	579	642	702	764	823	886	949	1009	1070	1132	1193	1255	1318	1378	1439	1499	1562	1625	1685	1745	1806	1866	1925	1987	2045
205	205	2500	479	544	609	673	734	799	861	927	990	1054	1118	1183	1244	1311	1376	1439	1503	1565	1632	1694	1758	1819	1882	1945	2007	2069	2129
		2600	495	563	629	695	761	827	894	958	1028	1093	1158	1224	1292	1358	1425	1492	1556	1623	1691	1761	1829	1896	1966	2033	2102	2171	2237
		2700	512	578	648	714	783	850	919	986	1057	1125	1192	1260	1328	1399	1472	1543	1614	1686	1759	1831	1899	1973	2046	2118	2189	2260	2330
		2800	526	597	667	739	809	879	949	1019	1093	1164	1233	1301	1373	1446	1520	1592	1665	1738	1811	1883	1953	2029	2099	2174	2247	2318	2393
		2900	539	612	685	761	831	903	976	1048	1122	1194	1268	1339	1413	1487	1562	1636	1712	1787	1862	1937	2010	2086	2159	2236	2311	2384	2460
3000	553	629	704	787	855	927	1002	1076	1151	1226	1301	1375	1450	1526	1601	1679	1766	1831	1907	1982	2053	2131	2208	2286	2361	2436			

PP 53 drewnopodobna 2szt prowadnic	PK 53 za 1szt
9,62	4,61
12,52	5,82
15,42	7,08
18,32	8,33
21,22	9,58
24,12	10,79
27,02	12,06
29,92	13,31
32,82	14,19
35,72	15,78
38,62	17,02
41,52	18,09
44,42	19,32
47,32	20,56
50,22	21,81
53,12	22,84
56,02	24,21
58,92	25,34
61,82	26,66
64,72	27,79
67,62	28,86
70,52	30,09
73,42	31,32
76,32	32,57
79,22	33,82
82,12	34,73

	rura nawojowa Ø 40 ←																→ Rura nawojowa Ø 60															
Skrzynka drewnopodobna (dopłata)	17,3	20,9	24,5	28,1	31,7	35,3	38,9	42,5	46,1	49,7	53,3	56,9	60,5	64,1	67,7	71,3	74,9	78,5	82,1	85,7	89,3	92,9	96,5	100,1	103,7	107,3	110,9					
Listwa dolna drewnopodobna (dopłata)	11,2	13,8	16,4	19	21,6	24,2	26,8	29,4	32	34,6	37,2	39,8	42,4	45	47,6	50,2	52,8	55,4	58	60,6	63,2	65,8	68,4	71	73,6	76,2	78,8					
Wieszakobłokady (dopłata)	2 sztuki / 70zł								3 sztuki / 105zł								4 sztuki / 140zł								5 sztuki / 175zł							


Dopłaty:

- lakierowanie skrzynki
- lakierowanie dolnych listw
- lakierowanie prowadnic
- dopłata do pancerza kolor drewnopodobny
- kaseta z przekładką na linkę lub pasek
- moskitiera rolowa (max. szer. 1600 mm max. w ys. 2400mm)
- zamek automatyczny (tylko do rolet bez silnika)
- sprężyna 10kg Ø 40 + zamek baskw ilowy
- sprężyna 24kg Ø 40 + zamek baskw ilowy
- sprężyna 34kg Ø 60 + zamek baskw ilowy

Legenda:

- Możliwe na indywidualną wycenę
- 16,00 zł m²
 - 120,00 zł kpl
 - 220,00 zł m²
 - 50,00 zł kpl
 - 250,00 zł kpl
 - 314,00 zł kpl
 - 329,00 zł kpl

- silnik 10 Nm krótki Ø 40
- silnik 10 Nm Ø 40
- silnik 10 Nm Ø 60
- silnik 20 Nm Ø 60



* roleta w skrzynce owalnej + 5%

Cennik rolety adaptacyjnej SK45° i Owal* w kolorze drewnopodobnym, profil PA 43

(kolor drewnopodobny, sterowanie zwijacz lub pasek, prowadnice podstawowe PP53)

Ceny netto w PLN

Dopłata do prowadnic

579	Skrzynka z rurą Ø 40	wys/szer	500	600	700	800	900	1000	1100	1200	1300	1400	1500	1600	1700	1800	1900	2000	2100	2200	2300	2400	2500	2600	2700	2800	2900	3000	3100
137	137	500	239	255	271	287	302	319	337	352	369	385	386	395	435	455	476	495	516	536	557	579	596	615	633	651	669	686	705
		600	248	267	286	302	319	337	356	371	391	409	426	443	474	498	519	542	565	586	610	634	655	676	698	720	739	762	784
		700	261	279	297	317	336	354	373	392	413	430	465	491	515	540	565	589	612	637	665	687	712	737	763	789	815	838	863
		800	276	295	315	335	357	376	397	418	455	481	507	535	562	591	619	643	669	697	726	754	780	807	834	859	886	913	937
		900	285	305	331	349	372	389	416	454	489	515	542	573	599	634	661	659	719	749	778	807	836	864	893	924	954	983	1010
		1000	299	323	347	365	389	412	459	489	523	555	586	617	548	683	712	743	775	806	839	871	905	933	966	997	1029	1063	1092
150	150	1100	309	336	359	382	407	449	488	519	553	588	619	655	689	725	755	789	825	857	891	925	959	989	1024	1057	1089	1124	1157
		1200	324	349	375	401	445	481	519	554	589	627	664	699	736	773	806	846	883	918	955	989	1029	1066	1104	1139	1179	1218	1254
		1300	335	364	392	436	473	511	549	589	629	667	705	744	783	824	859	901	939	977	1019	1058	1096	1136	1175	1214	1254	1292	1330
		1400	348	379	408	457	497	538	578	619	662	702	742	783	824	867	905	948	988	1029	1071	1112	1152	1195	1236	1277	1320	1361	1401
		1500	355	395	439	481	526	568	612	654	701	742	786	829	871	917	959	1004	1046	1089	1135	1178	1219	1264	1306	1349	1394	1437	1479
		1600	363	413	486	511	559	605	652	699	746	791	838	885	932	979	1026	1072	1119	1166	1216	1259	1304	1352	1398	1446	1494	1539	1586
165	165	1700	391	439	488	536	584	631	679	728	777	827	876	924	974	1025	1069	1119	1168	1217	1267	1316	1363	1409	1459	1508	1556	1604	1650
		1800	409	459	509	559	611	662	713	765	818	868	918	969	1019	1072	1123	1175	1225	1273	1329	1381	1431	1481	1532	1583	1632	1685	1736
		1900	424	475	528	583	636	689	741	795	849	901	955	1008	1061	1116	1168	1222	1274	1325	1362	1436	1489	1542	1595	1648	1701	1754	1807
		2000	442	498	552	608	663	719	774	828	887	942	999	1053	1109	1167	1221	1278	1333	1388	1444	1502	1557	1613	1666	1723	1779	1836	1891
		2100	459	516	573	629	687	744	802	859	920	977	1034	1091	1149	1209	1267	1324	1381	1438	1498	1556	1614	1671	1728	1785	1841	1898	1954
		2200	476	534	595	654	716	775	834	894	959	1017	1078	1137	1197	1206	1319	1379	1440	1497	1561	1623	1681	1759	1797	1859	1920	1981	2039
180	180	2300	491	553	616	677	741	801	862	925	989	1053	1112	1175	1236	1302	1364	1426	1488	1549	1613	1678	1739	1798	1862	1925	1989	2049	2111
		2400	509	574	639	703	768	831	896	960	1028	1091	1157	1219	1288	1353	1419	1481	1546	1610	1679	1741	1808	1871	1937	1999	2067	2129	2194
		2500	527	592	661	726	794	862	928	994	1065	1133	1198	1266	1332	1403	1469	1538	1603	1669	1741	1808	1873	1942	2012	2078	2147	2213	2280
		2600	544	613	680	750	819	887	957	1026	1099	1167	1236	1302	1372	1446	1514	1584	1654	1721	1795	1866	1937	2008	2081	2152	2225	2297	2367
		2700	563	631	702	774	848	918	989	1061	1136	1208	1278	1349	1421	1496	1569	1644	1718	1790	1866	1938	2012	2085	2159	2234	2308	2383	2455
		2800	576	648	724	797	871	944	1019	1092	1168	1241	1314	1388	1459	1538	1616	1693	1769	1847	1924	1999	2077	2155	2232	2309	2386	2462	2539
205	205	2900	592	671	747	822	898	976	1051	1127	1206	1280	1356	1433	1509	1588	1669	1748	1827	1906	1986	2063	2144	2222	2301	2381	2459	2538	2617
		3000	613	690	769	848	926	1005	1082	1162	1244	1321	1401	1479	1557	1637	1717	1795	1875	1952	2031	2111	2159	2272	2349	2429	2508	2587	

PK 53
za 1szt

4,61
5,82
7,08
8,33
9,58
10,79
12,06
13,31
14,19
15,78
17,02
18,09
19,32
20,56
21,81
22,84
24,21
25,34
26,66
27,79
28,86
30,09
31,32
32,57
33,82
34,73

rura nawojowa Ø 40 ←										→ Rura nawojowa Ø 60																																							
Wieszakoblokady (dopłata)										2 sztuki / 70zł										3 sztuki / 105zł										4 sztuki / 140zł										5 sztuk / 175zł									

Dopłaty:


- lakierowanie skrzynki
- lakierowanie dolnych listw
- lakierowanie prowadnic
- kaseta z przekładką na linkę lub pasek
- moskitiera rolowana (max. szer. 1600 mm max. w ys. 2400mm)
- zamek automatyczny (tylko do rolet bez silnika)
- sprężyna 10kg Ø 40 + zamek baszkilowy
- sprężyna 24kg Ø 40 + zamek baszkilowy
- sprężyna 34kg Ø 60 + zamek baszkilowy

Możliwe na indywidualną wycenę

120,00 zł	kpl
220,00 zł	m ²
50,00 zł	kpl
250,00 zł	kpl
314,00 zł	kpl
329,00 zł	kpl

Legenda:

- silnik 10 Nm krótki Ø 40
- silnik 10 Nm Ø 40
- silnik 10 Nm Ø 60
- silnik 20 Nm Ø 60



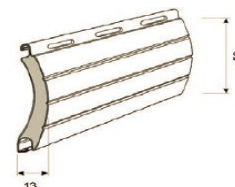
* roleta w skrzynce owalnej + 5%

Cennik na rolety adaptacyjne system SK 45° i Owal

Profil aluminiowy 52mm

Opis Produktu :

- skrzynka aluminiowa ścięta pod kątem 45° (SK 45) lub zaokrąglona (Owal) dopłata
- prowadnice aluminiowe o szerokości 66mm (przy skrzynce 250 prowadnice 77mm)
- profil aluminiowy 52mm wypełniony pianką poliuretanową, waga 3kg/m²
- maksymalne wymiary: szerokość 4000mm, wysokość 3500mm
(dla 1 klasy odporności na obciążenia wiatrem wg EN13659)
- maksymalna powierzchnia rolety 8m²



Profil aluminiowy 52mm

Dostępne kolory:

Kolor skrzynki		
standard	symbol	RAL*
srebrny	0 1	9006
biały	0 2	9016
szary	0 3	7038
beżowy**	0 5	1013
ciemnobrązowy	0 8	8019
brązowy	0 9	8014
szary antracyt	2 3	7016

Drewnopodobny (dopłata) symbol

orzech**	28
złoty dąb**	30

Malowanie (dopłata)

RAL (z wyłączeniem kolorów perłowych, metalizowanych, fluorescencyjnych)	dowolny RAL (dopłata)
----------------------------------------------------------------------------	-----------------------

Kolor prowadnic, dolnej listwy		
standard	symbol	RAL*
srebrny	0 1	9006
biały	0 2	9016
szary	0 3	7038
beżowy***	0 5	1013
ciemnobrązowy	0 8	8019
brązowy	0 9	8014
szary antracyt	2 3	7016

Drewnopodobny (dopłata) symbol

złoty dąb	30
-----------	----


Malowanie (dopłata)

RAL (z wyłączeniem kolorów perłowych, metalizowanych, fluorescencyjnych)	dowolny RAL (dopłata)
----------------------------------------------------------------------------	-----------------------

Kolor pancerza		
standard	symbol	RAL*
srebrny	0 1	9006
biały	0 2	9016
szary	0 3	7038
beżowy**	0 5	1013
ciemnobrązowy	0 8	8019
brązowy	0 9	8014
szary antracyt	2 3	7016

Drewnopodobny (dopłata) symbol

orzech	28
złoty dąb	30
dąb bagienny	36
winchester	52



* numery RAL oznaczają kolor najbardziej zbliżony do kolorów rzeczywistych

** kolor występuje tylko w skrzynce SK45

*** kolor nie występuje przy prowadnicy PP75

Cennik rolety adaptacyjnej SK45° i Owal* w kolorze drewnopodobnym, profil PA 52

(kolor drewnopodobny, profil PA52, prowadnica prosta)

Cena nie zawiera silnika należy go dobrać z cennika

Ceny netto w PLN

Skrzynka z rurą Ø 70	Skrzynka z rurą Ø 60	wys/szer	1300	1400	1500	1600	1700	1800	1900	2000	2100	2200	2300	2400	2500	2600	2700	2800	2900	3000	3100	3200	3300	3400	3500	3600	3700	3800	3900	4000	
250**	165	1000	606	643	682	718	757	798	835	869	909	944	983	1023	1062	1099	1139	1175	1212	1253	1289	1325	1361	1402	1439	1478	1512	1548	1592	1625	
		1100	647	687	729	764	809	851	889	933	971	1010	1053	1093	1129	1174	1213	1253	1293	1333	1373	1413	1453	1489	1528	1568	1612	1647	1691	1728	
		1200	692	735	778	825	867	911	956	999	1044	1086	1130	1172	1219	1265	1309	1353	1398	1442	1491	1533	1579	1625	1667	1716	1758	1806	1848	1894	1928
		1300	737	785	832	876	925	971	1019	1068	1115	1157	1207	1255	1299	1351	1398	1445	1488	1539	1586	1632	1681	1726	1771	1819	1867	1913	1958	2007	2026
	180	1400	777	826	875	926	976	1026	1075	1126	1175	1222	1273	1322	1371	1422	1474	1522	1572	1627	1674	1724	1774	1825	1874	1925	1975	2025	2076	2126	2126
		1500	824	875	928	979	1032	1089	1139	1193	1245	1295	1351	1402	1456	1507	1558	1613	1665	1718	1769	1825	1875	1926	1979	2032	2084	2135	2187	2239	2239
		1600	876	933	989	1045	1105	1161	1216	1274	1329	1385	1444	1499	1558	1613	1669	1725	1782	1839	1895	1950	2007	2067	2122	2179	2235	2292	2346	2405	2405
		1700	918	978	1035	1096	1152	1215	1274	1333	1391	1451	1512	1568	1629	1689	1745	1804	1865	1922	1981	2038	2097	2158	2216	2275	2333	2391	2448	2509	2509
		1800	964	1027	1088	1149	1211	1276	1338	1399	1464	1525	1589	1651	1713	1774	1838	1897	1959	2021	2082	2142	2206	2269	2331	2393	2453	2515	2577	2639	2639
		1900	1005	1069	1134	1196	1263	1329	1393	1457	1525	1588	1658	1719	1785	1849	1916	1979	2047	2109	2177	2235	2305	2371	2437	2499	2564	2628	2695	2758	2758
	205	2000	1049	1118	1185	1254	1322	1392	1458	1528	1596	1662	1732	1799	1868	1939	2005	2075	2139	2209	2279	2345	2414	2481	2549	2618	2687	2753	2822	2889	2889
		2100	1089	1161	1233	1301	1373	1446	1517	1587	1658	1728	1798	1870	1941	2011	2062	2151	2222	2292	2363	2434	2502	2572	2643	2713	2782	2851	2920	2920	
		2200	1137	1209	1283	1358	1431	1508	1579	1655	1729	1799	1876	1951	2025	2097	2171	2245	2318	2394	2465	2548	2614	2685	2757	2831	2904	2977	3050	3050	
		2300	1176	1254	1329	1405	1480	1561	1636	1715	1790	1866	1947	2024	2098	2175	2252	2328	2404	2482	2557	2632	2709	2784	2861	2938	3015	3092	3169	3169	
	250**	2400	1224	1302	1381	1461	1539	1624	1703	1782	1863	1942	2023	2103	2182	2261	2341	2420	2499	2581	2658	2738	2819	2900	2981	3062	3143	3224	3305	3305	
		2500	1271	1352	1435	1515	1597	1685	1766	1849	1932	2015	2099	2182	2266	2347	2434	2515	2595	2681	2761	2845	2930	3015	3100	3185	3270	3355	3440	3440	
		2600	1311	1396	1479	1566	1652	1738	1825	1909	1995	2079	2168	2257	2345	2433	2520	2608	2696	2784	2874	2964	3054	3144	3234	3324	3414	3504	3594	3594	
		2700	1355	1445	1532	1620	1709	1799	1891	1977	2064	2154	2240	2329	2418	2503	2594	2682	2768	2858	2948	3038	3128	3218	3308	3398	3488	3578	3668	3668	
		2800	1398	1487	1578	1668	1761	1854	1944	2035	2127	2222	2313	2403	2496	2589	2679	2773	2864	2954	3044	3134	3224	3314	3404	3494	3584	3674	3764	3764	
		2900	1443	1537	1632	1723	1819	1917	2009	2105	2198	2295	2391	2486	2581	2677	2773	2864	2954	3044	3134	3224	3314	3404	3494	3584	3674	3764	3854	3854	
3000		1487	1584	1685	1779	1876	1978	2073	2175	2275	2372	2472	2572	2671	2771	2864	2954	3044	3134	3224	3314	3404	3494	3584	3674	3764	3854	3944	3944		
3100		1534	1634	1738	1836	1937	2039	2138	2244	2347	2451	2555	2658	2764	2864	2954	3044	3134	3224	3314	3404	3494	3584	3674	3764	3854	3944	4034	4034		
3200		1581	1681	1792	1892	1996	2102	2203	2312	2422	2528	2637	2744	2853	2954	3044	3134	3224	3314	3404	3494	3584	3674	3764	3854	3944	4034	4124	4124		
3300		1628	1728	1844	1947	2053	2163	2269	2385	2495	2604	2718	2829	2938	3044	3134	3224	3314	3404	3494	3584	3674	3764	3854	3944	4034	4124	4214	4214		
3400		1673	1776	1898	2001	2111	2226	2335	2452	2568	2683	2796	2907	3016	3124	3230	3334	3434	3534	3634	3734	3834	3934	4034	4134	4234	4334	4434	4434		
3500		1719	1824	1951	2057	2169	2287	2399	2519	2644	2761	2876	2989	3100	3210	3319	3426	3530	3630	3730	3830	3930	4030	4130	4230	4330	4430	4530	4530		

rura nawojowa Ø 60 ←

→ Rura nawojowa Ø 70

Wieszakoblokady (dopłata)	2 sztuki / 70zł	3 sztuki / 105zł	4 sztuki / 140zł	5 sztuk / 175zł
---------------------------	-----------------	------------------	------------------	-----------------

Dopłaty:

- lakierowanie skrzynek
- lakierowanie dolnych listw
- lakierowanie prowadnic
- sprężyna 34kg Ø 60 + zamek baszkowkowy

Możliwe na indywidualną wycenę

329,00 zł kpl

Legenda:

- silnik 10 Nm Ø 60
- silnik 20 Nm Ø 60
- silnik 40 Nm Ø 70



* roleta w skrzynce owalnej + 7%

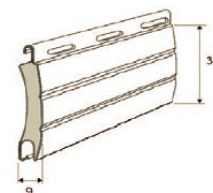
** skrzynka nie występuje w Owalu oraz w kolorach 28 do tej skrzynki stosuje się prowadnicę PP 75mm

Cennik na rolety podtynkowe system SP-E

Profil aluminiowy 39mm

Opis Produktu :

- skrzynka aluminiowa prostokątna nielakierowana
- prowadnice aluminiowe o szerokości 53mm proste lub kątowe (za dopłatą)
- profil aluminiowy 39mm wypełniony pianką poliuretanową, waga 2,8kg/m²
- maksymalne wymiary: szerokość 3200mm, wysokość 3500mm
(dla 1 klasy odporności na obciążenia wiatrem wg EN13659)
- napęd w postaci zwijacza sznurka lub taśmy (maksymalny ciężar panacza do 12kg)
- maksymalna powierzchnia rolety 6m²



Profil aluminiowy 39mm

Dostępne kolory:

Kolor skrzynki		
standard	symbol	RAL*
srebrny	0 1	9006
biały	0 2	9016
szary	0 3	7038
beżowy	0 5	1013
ciemnobrązowy	0 8	8019
brązowy	0 9	8014
szary antracyt	2 3	7016

Drewnopodobny (dopłata) symbol

orzech	28
złoty dąb	30
dąb bagienny	36
winchester	52

Malowanie (dopłata)

RAL (z wyłączeniem kolorów perłowych, metalizowanych, fluorescencyjnych)	dowolny RAL (dopłata)
----------------------------------------------------------------------------	-----------------------

Kolor prowadnic, dolnej listwy		
standard	symbol	RAL*
srebrny	0 1	9006
biały	0 2	9016
szary	0 3	7038
beżowy	0 5	1013
ciemnobrązowy	0 8	8019
brązowy	0 9	8014
szary antracyt	2 3	7016

Drewnopodobny (dopłata) symbol

mahoń	26
orzech	28
złoty dąb	30
dąb bagienny	36
winchester	52

Malowanie (dopłata)

RAL (z wyłączeniem kolorów perłowych, metalizowanych, fluorescencyjnych)	dowolny RAL (dopłata)
----------------------------------------------------------------------------	-----------------------

Kolor panacza		
standard	symbol	RAL*
srebrny	0 1	9006
biały	0 2	9016
szary	0 3	7038
beżowy	0 5	1013
ciemnobrązowy	0 8	8019
brązowy	0 9	8014
kość słoniowa	1 6	1015
szary antracyt	2 3	7016

Drewnopodobny (dopłata) symbol

mahoń	26
orzech	28
złoty dąb	30
dąb bagienny	36
winchester	52



* numery RAL oznaczają kolor najbardziej zbliżony do kolorów rzeczywistych

Cennik rolety podtynkowe SP-E w kolorze standardowym, profil PA 39

(kolor standard, sterowanie zwijacz lub pasek, prowadnice podstawowe PP53, skrzynka surowa, kłapa rewizyjna kolor standard)

Ceny netto w PLN

Dopłata do prowadnic

Skrzynka z rurą Ø 60	Skrzynka z rurą Ø 40	wys/szer	500	600	700	800	900	1000	1100	1200	1300	1400	1500	1600	1700	1800	1900	2000	2100	2200	2300	2400	2500	2600	2700	2800	2900	3000	3100	3200
137	137	500	226	237	251	262	278	290	308	320	335	349	346	357	393	411	427	445	465	481	503	519	538	555	573	589	607	621	642	658
		600	233	246	260	274	288	302	319	335	350	365	378	395	419	442	464	476	503	522	545	562	579	599	621	641	659	679	699	719
		700	237	253	269	286	299	316	329	347	363	382	412	434	449	477	499	516	540	563	583	607	628	647	672	692	713	735	756	777
		800	249	262	280	307	314	331	347	364	398	421	446	469	491	515	541	564	587	609	637	659	682	702	725	747	771	793	815	837
		900	254	273	290	310	325	344	362	395	422	448	473	497	524	548	574	599	627	651	678	702	726	748	775	799	823	849	876	899
		1000	266	284	304	322	341	359	398	422	454	482	508	533	562	589	619	644	669	699	725	753	782	808	832	860	888	914	939	968
		1100	272	291	314	332	351	389	419	448	477	507	538	562	592	623	651	679	709	737	769	798	826	856	885	913	940	971	999	1028
150	150	1200	283	303	326	345	386	415	446	475	509	539	572	599	633	665	696	725	755	786	821	851	881	911	939	969	999	1029	1060	1091
		1300	293	315	339	375	405	438	471	503	539	573	605	638	669	704	737	769	803	835	870	904	935	968	999	1032	1064	1096	1129	1162
		1400	302	325	347	393	426	459	495	528	565	599	633	669	701	739	772	806	842	864	912	948	981	1014	1046	1081	1113	1147	1178	1213
		1500	310	336	376	413	448	487	521	557	597	633	669	705	740	779	817	851	889	926	963	1001	1036	1073	1109	1145	1182	1218	1255	1291
		1600	312	359	405	449	485	524	564	603	645	682	724	762	804	842	881	922	962	1001	1041	1082	1119	1161	1199	1239	1279	1319	1359	1397
165	150	1700	339	381	421	464	504	545	585	627	669	709	752	792	833	878	917	958	999	1042	1085	1125	1167	1209	1251	1291	1335	1377	1418	1458
		1800	355	398	439	484	526	569	613	655	702	745	787	829	872	918	960	1004	1047	1091	1136	1176	1221	1265	1308	1349	1395	1435	1477	1519
		1900	365	412	455	499	545	590	632	679	726	770	815	858	904	952	995	1039	1085	1129	1177	1222	1268	1314	1359	1402	1451	1494	1538	
180	165	2000	382	427	476	521	567	614	661	705	759	802	851	895	943	991	1038	1084	1135	1178	1229	1275	1321	1368	1417	1463	1511	1558		
		2100	393	444	491	536	586	634	683	731	782	829	879	928	975	1026	1074	1123	1171	1219	1271	1318	1368	1419	1468	1522				
		2200	407	461	507	559	607	659	709	759	814	864	914	964	1014	1068	1118	1167	1216	1268	1322	1374	1422	1473	1524					
		2300	419	472	526	576	628	680	734	782	839	889	940	995	1048	1103	1152	1204	1255	1309	1365	1416	1468	1524						
205	180	2400	432	491	543	598	649	704	758	813	868	923	978	1029	1084	1143	1198	1249	1303	1357	1418	1472	1525							
		2500	463	521	579	638	696	751	807	865	927	985	1039	1099	1157	1214	1274	1331	1389	1449	1508	1564								
		2600	474	538	597	656	715	776	835	895	958	1017	1087	1134	1196	1256	1316	1376	1438	1497	1559									
		2700	489	549	613	674	734	795	856	918	986	1043	1105	1167	1225	1229	1352	1415	1475	1535										
		2800	501	569	631	695	757	819	884	949	1014	1078	1139	1201	1268	1331	1396	1459	1524											
2900	515	581	646	710	775	840	907	970	1038	1103	1167	1235	1297	1365	1429	1495														
3000	528	596	663	729	796	861	929	995	1064	1129	1195	1266	1328	1398	1465	1532														

PP 53 drewnopodobna 2szt prowadnic	PK 53 za 1szt
9,62	4,61
12,52	5,82
15,42	7,08
18,32	8,33
21,22	9,58
24,12	10,79
27,02	12,06
29,92	13,31
32,82	14,19
35,72	15,78
38,62	17,02
41,52	18,09
44,42	19,32
47,32	20,56
50,22	21,81
53,12	22,84
56,02	24,21
58,92	25,34
61,82	26,66
64,72	27,79
67,62	28,86
70,52	30,09
73,42	31,32
76,32	32,57
79,22	33,82
82,12	34,73

	rura nawojowa Ø 40 ←																→ Rura nawojowa Ø 60															
Kłapa rewizyjna drewnopodobna (dopłata)	17,3	20,9	24,5	28,1	31,7	35,3	38,9	42,5	46,1	49,7	53,3	56,9	60,5	64,1	67,7	71,3	74,9	78,5	82,1	85,7	89,3	92,9	96,5	100,1	103,7	107,3	110,9	114,5				
Listwa dolna drewnopodobna (dopłata)	11,2	13,8	16,4	19	21,6	24,2	26,8	29,4	32	34,6	37,2	39,8	42,4	45	47,6	50,2	52,8	55,4	58	60,6	63,2	65,8	68,4	71	73,6	76,2	78,8	81,4				
Wieszakoblokady (dopłata)	2 sztuki / 70zł								3 sztuki / 105zł								4 sztuki / 140zł				5 sztuk / 175zł											

Dopłaty:


- lakierowanie skrzynki
- lakierowanie dolnych listw
- lakierowanie prowadnic
- dopłata do pancerza kolor drewnopodobny
- kaseta z przekładką na linkę lub pasek
- moskitiera rolowana (max. szer. 1600 mm max. w ys. 2400mm)
- zamek automatyczny (tylko do rolet bez silnika)
- sprężyna 10kg Ø 40 + zamek baskw ilowy
- sprężyna 24kg Ø 40 + zamek baskw ilowy
- sprężyna 34kg Ø 60 + zamek baskw ilowy

Legenda:

Możliwe na indywidualną wycenę

- 16,00 zł m²
- 120,00 zł kpl
- 220,00 zł m²
- 50,00 zł kpl
- 250,00 zł kpl
- 314,00 zł kpl
- 329,00 zł kpl

- silnik 10 Nm krótki Ø 40
- silnik 10 Nm Ø 40
- silnik 10 Nm Ø 60
- silnik 20 Nm Ø 60



Cennik rolety podtynkowe SP-E w kolorze drewnopodobnym, profil PA 39

(kolor drewnopodobny, sterowanie zwijacz lub pasek, prowadnice podstawowe PP53, skrzynka surowa, kłapa rewizyjna kolor standard)

Ceny netto w PLN

Skrzynka z rurą Ø 60	Skrzynka z rurą Ø 40	wys/szer	Ceny netto w PLN																											
			500	600	700	800	900	1000	1100	1200	1300	1400	1500	1600	1700	1800	1900	2000	2100	2200	2300	2400	2500	2600	2700	2800	2900	3000	3100	3200
137	137	500	236	249	264	278	295	309	327	339	359	373	369	385	418	443	458	479	498	515	539	559	579	598	618	637	655	675	695	715
		600	246	261	278	289	309	324	343	357	376	389	405	424	453	475	496	521	540	559	584	605	628	647	669	692	713	734	756	778
		700	255	273	289	305	322	338	357	373	391	410	439	462	489	509	534	559	578	601	629	649	675	699	723	746	770	793	816	839
		800	264	285	299	321	337	357	376	392	429	455	475	502	529	554	578	605	629	652	683	705	734	757	783	809	835	862	886	912
		900	275	294	313	333	354	369	389	426	457	483	509	537	563	589	617	642	669	697	727	752	780	805	831	861	886	914	938	965
		1000	284	307	327	348	369	388	428	458	491	517	545	575	603	636	663	692	721	749	781	808	836	865	893	925	953	985	1009	1038
		1100	295	317	338	361	381	423	452	483	518	545	576	607	638	669	702	731	759	792	824	853	885	914	948	978	1008	1039	1071	1101
		1200	308	329	355	378	417	448	482	514	548	581	616	646	678	714	748	779	811	843	879	910	942	975	1007	1038	1069	1103	1135	1166
		150	150	1300	318	342	367	406	442	475	509	545	581	617	652	687	719	758	792	826	861	896	932	966	1001	1036	1069	1105	1138	1172
1400	330			355	379	425	462	499	535	571	609	644	681	719	754	793	831	865	903	938	978	1013	1049	1087	1125	1163	1199	1239	1275	1314
1500	326			367	409	448	487	524	563	602	644	679	719	758	795	838	877	914	952	992	1033	1073	1108	1146	1186	1224	1261	1301	1339	1377
165	150	1600	342	393	440	484	526	567	606	649	693	735	777	819	859	902	942	985	1028	1068	1112	1155	1195	1238	1279	1321	1363	1403	1447	1487
		1700	374	417	458	502	545	590	631	675	721	762	808	849	893	939	986	1026	1069	1111	1157	1201	1243	1286	1329	1371	1415	1456	1498	1541
		1800	389	433	477	524	571	615	662	704	753	799	845	888	935	982	1028	1073	1119	1165	1212	1256	1302	1347	1392	1435	1482	1527	1572	1617
		1900	403	449	497	543	592	638	685	732	780	828	877	922	968	1019	1065	1112	1160	1208	1253	1304	1349	1397	1445	1490	1538	1584	1632	1677
180	165	2000	417	467	519	566	616	664	714	761	814	862	911	963	1011	1063	1112	1159	1212	1258	1311	1359	1408	1457	1506	1558	1606	1653	1700	
		2100	436	485	536	587	637	687	736	789	842	893	942	996	1045	1098	1149	1199	1252	1301	1357	1406	1457	1508	1563	1616	1663	1711	1758	
		2200	452	502	555	606	661	715	768	818	876	928	983	1034	1087	1142	1197	1247	1301	1355	1411	1462	1515	1567	1619	1673	1727	1781	1835	
		2300	463	517	572	628	681	735	789	846	902	957	1012	1057	1122	1178	1233	1288	1343	1398	1455	1507	1562	1616	1663	1711	1758	1806	1854	
		2400	477	535	591	647	705	762	819	878	937	992	1048	1107	1164	1222	1279	1337	1392	1449	1508	1563	1623	1663	1699	1751	1802	1854	1906	
205	180	2500	511	571	632	691	752	811	872	932	996	1057	1115	1177	1237	1299	1359	1420	1479	1541	1603	1663	1699	1751	1802	1854	1906	1958		
		2600	527	591	649	714	777	839	902	963	1028	1091	1148	1215	1278	1342	1405	1469	1529	1592	1659	1699	1751	1802	1854	1906	1958	2010		
		2700	545	604	668	734	796	863	925	991	1055	1121	1184	1249	1312	1379	1444	1508	1572	1635	1699	1751	1802	1854	1906	1958	2010	2062		
		2800	558	622	690	758	822	889	955	1019	1089	1155	1222	1287	1355	1422	1489	1556	1621	1685	1749	1811	1873	1935	1997	2059	2121	2183		
2900	569	638	707	775	841	911	978	1046	1116	1185	1251	1321	1388	1458	1528	1596	1663	1729	1795	1860	1925	1990	2055	2120	2185	2250				
3000	581	651	722	792	862	931	1002	1072	1141	1213	1282	1354	1422	1497	1566	1634	1701	1768	1834	1900	1965	2030	2095	2160	2225	2290				

Dopłata do prowadnic

PK 53

za 1szt

4,61
5,82
7,08
8,33
9,58
10,79
12,06
13,31
14,19
15,78
17,02
18,09
19,32
20,56
21,81
22,84
24,21
25,34
26,66
27,79
28,86
30,09
31,32
32,57
33,82
34,73

rura nawojowa Ø 40 ←

→ Rura nawojowa Ø 60

Kłapa rewizyjna drewnopodobna (dopłata)	17,3	20,9	24,5	28,1	31,7	35,3	38,9	42,5	46,1	49,7	53,3	56,9	60,5	64,1	67,7	71,3	74,9	78,5	82,1	85,7	89,3	92,9	96,5	100,1	103,7	107,3	110,9	114,5
Wieszakobłokady (dopłata)	2 sztuki / 70zł										3 sztuki / 105zł							4 sztuki / 140zł						5 sztuk / 175zł				

Dopłaty:


- lakierowanie skrzynki
- lakierowanie dolnych listw
- lakierowanie prowadnic
- kasetę z przekładką na linkę lub pasek
- moskitiera rolowana (max. szer. 1600 mm max. w ys. 2400mm)
- zamek automatyczny (tylko do rolet bez silnika)
- sprężyna 10kg Ø 40 + zamek baswkilowy
- sprężyna 24kg Ø 40 + zamek baswkilowy
- sprężyna 34kg Ø 60 + zamek baswkilowy

Legenda:

Możliwe na indywidualną wycenę

- 120,00 zł kpl
- 220,00 zł m²
- 50,00 zł kpl
- 250,00 zł kpl
- 314,00 zł kpl
- 329,00 zł kpl

- silnik 10 Nm krótki Ø 40
- silnik 10 Nm Ø 40
- silnik 10 Nm Ø 60
- silnik 20 Nm Ø 60

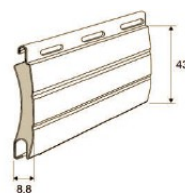


Cennik na rolety podtynkowe system SP-E

Profil aluminiowy 43mm

Opis Produktu :

- skrzynka aluminiowa prostokątna nielakierowana
- prowadnice aluminiowe o szerokości 53mm proste lub kątowe (za dopłatą)
- profil aluminiowy 43mm wypełniony pianką poliuretanową, waga 2,6kg/m²
- maksymalne wymiary: szerokość 3300mm, wysokość 3800mm (dla 1 klasy odporności na obciążenia wiatrem wg EN13659)
- napęd w postaci zwijacza sznurka lub taśmy (maksymalny ciężar pancerza do 12kg)
- maksymalna powierzchnia rolety 9m²



Profil aluminiowy 43mm

Dostępne kolory:

Kolor skrzynki		
standard	symbol	RAL*
srebrny	0 1	9006
biały	0 2	9016
szary	0 3	7038
beżowy	0 5	1013
ciemnobrązowy	0 8	8019
brązowy	0 9	8014
szary antracyt	2 3	7016

Drewnopodobny (dopłata) symbol

orzech	28
złoty dąb	30
dąb bagienny	36
winchester	52

Malowanie (dopłata)

RAL (z wyłączeniem kolorów perłowych, metalizowanych, fluorescencyjnych)	dowolny RAL (dopłata)
----------------------------------------------------------------------------	-----------------------

Kolor prowadnic, dolnej listwy		
standard	symbol	RAL*
srebrny	0 1	9006
biały	0 2	9016
szary	0 3	7038
beżowy	0 5	1013
ciemnobrązowy	0 8	8019
brązowy	0 9	8014
szary antracyt	2 3	7016

Drewnopodobny (dopłata) symbol

mahoń	26
orzech	28
złoty dąb	30
dąb bagienny	36
winchester	52

Malowanie (dopłata)

RAL (z wyłączeniem kolorów perłowych, metalizowanych, fluorescencyjnych)	dowolny RAL (dopłata)
----------------------------------------------------------------------------	-----------------------

Kolor pancerza		
standard	symbol	RAL*
srebrny	0 1	9006
biały	0 2	9016
szary	0 3	7038
beżowy	0 5	1013
ciemnobrązowy	0 8	8019
brązowy	0 9	8014
kość słoniowa	1 6	1015
szary antracyt	2 3	7016

Drewnopodobny (dopłata) symbol

mahoń	26
orzech	28
złoty dąb	30
dąb bagienny	36
winchester	52



* numery RAL oznaczają kolor najbardziej zbliżony do kolorów rzeczywistych

Cennik rolety podtynkowe SP-E w kolorze drewnopodobnym, profil PA 43

(kolor drewnopodobnym, sterowanie zwizcz lub pasek, prowadnice podstawowe PP53, skrzynka surowa, kłapa rewizyjna w kolorze standard)

Ceny netto w PLN

Dopłata do prowadnic

Skrzynka z rurą Ø 60	Skrzynka z rurą Ø 40	wys/szer	500	600	700	800	900	1000	1100	1200	1300	1400	1500	1600	1700	1800	1900	2000	2100	2200	2300	2400	2500	2600	2700	2800	2900	3000	3100
137	137	500	245	262	279	293	311	329	346	365	383	399	401	413	450	476	495	514	539	559	581	604	625	648	667	688	707	732	749
		600	257	275	294	310	328	348	365	382	406	419	442	461	492	515	539	565	587	612	636	659	683	706	728	752	778	803	825
		700	267	288	308	327	346	365	386	404	425	443	482	507	534	559	584	612	636	661	689	709	741	766	792	817	844	869	896
		800	279	302	323	346	364	389	411	431	468	497	522	553	581	612	639	667	692	719	749	778	809	835	864	893	922	950	979
		900	291	314	339	360	382	405	427	468	499	531	559	591	619	653	683	713	741	771	801	832	866	892	925	953	983	1014	1042
150	150	1000	305	329	354	378	402	425	470	503	438	569	602	635	667	703	733	767	799	831	865	899	933	962	997	1029	1062	1095	1127
		1100	317	342	368	393	419	464	498	537	569	603	638	672	705	745	779	813	846	882	918	953	989	1024	1059	1094	1128	1164	1199
		1200	329	358	386	412	458	495	532	568	605	643	681	718	753	797	832	868	905	941	985	1019	1055	1091	1128	1165	1201	1239	1275
		1300	342	372	403	444	485	524	564	603	646	685	723	765	802	846	884	924	963	1002	1046	1084	1123	1162	1201	1241	1279	1318	1358
		1400	357	387	415	467	508	549	591	633	677	719	759	803	845	887	929	969	1013	1053	1098	1138	1182	1224	1267	1309	1353	1397	1437
165	165	1500	353	399	449	493	537	578	625	659	716	759	805	848	891	938	983	1027	1069	1114	1161	1204	1248	1294	1338	1381	1425	1471	1514
		1600	372	428	485	532	579	626	672	721	771	818	866	913	959	1011	1056	1105	1152	1199	1249	1298	1347	1394	1442	1487	1537	1585	1634
		1700	408	456	504	553	602	653	701	751	804	853	904	952	1001	1053	1104	1152	1202	1251	1302	1353	1403	1451	1501	1549	1599	1650	1697
		1800	424	475	526	579	630	684	735	787	839	892	945	998	1048	1104	1156	1207	1261	1313	1367	1419	1472	1522	1574	1625	1677	1729	1781
		1900	437	493	546	601	655	708	763	819	873	928	983	1036	1089	1147	1199	1254	1309	1363	1419	1474	1528	1581	1638	1690	1743	1798	1853
180	180	2000	456	512	569	626	682	739	796	852	912	969	1025	1081	1137	1198	1253	1309	1368	1421	1484	1539	1597	1653	1709	1767	1822	1878	1937
		2100	473	533	589	648	708	767	824	883	943	1004	1061	1121	1178	1239	1299	1357	1419	1474	1537	1594	1654	1711	1772	1831	1891	1951	2009
		2200	494	552	612	672	735	796	858	918	982	1042	1105	1167	1227	1291	1351	1411	1475	1534	1601	1661	1721	1782	1844	1902	1963	2023	2083
		2300	506	569	631	696	757	822	884	949	1015	1078	1139	1203	1269	1332	1395	1458	1425	1586	1652	1714	1779	1843	1905	1969	2031	2097	2159
		2400	523	590	656	721	786	851	918	985	1052	1119	1185	1249	1317	1383	1451	1516	1580	1646	1714	1781	1848	1914	1982	2051	2118	2185	2252
205	205	2500	559	628	698	768	835	906	974	1045	1117	1188	1257	1327	1395	1468	1536	1607	1675	1747	1818	1888	1959	2028	2101	2173	2241	2314	2384
		2600	576	647	719	793	862	936	1009	1080	1155	1228	1299	1371	1443	1517	1588	1661	1734	1806	1883	1959	2034	2109	2184	2261	2338	2414	2489
		2700	592	666	740	815	886	961	1037	1111	1187	1262	1336	1409	1484	1561	1639	1718	1796	1873	1952	2030	2108	2186	2264	2342	2419	2497	2577
205	205	2800	609	685	762	838	914	994	1069	1146	1225	1301	1378	1456	1531	1611	1689	1769	1848	1926	2004	2084	2164	2243	2321	2402	2480	2561	2639
		2900	624	705	783	859	938	1019	1098	1176	1257	1335	1416	1495	1573	1655	1738	1818	1901	1983	2067	2148	2229	2311	2395	2476	2558	2640	2722
		3000	639	721	803	880	962	1045	1126	1209	1289	1369	1451	1534	1614	1693	1772	1853	1934	2014	2096	2175	2255	2334	2415	2495	2575	2655	

PK 53

za 1szt

4,61
5,82
7,08
8,33
9,58
10,79
12,06
13,31
14,19
15,78
17,02
18,09
19,32
20,56
21,81
22,84
24,21
25,34
26,66
27,79
28,86
30,09
31,32
32,57
33,82
34,73

nawojowa Ø 40 ←

→ Rura nawojowa Ø 60

Kłapa rewizyjna drewnopodobna (dopłata)	17,3	20,9	24,5	28,1	31,7	35,3	38,9	42,5	46,1	49,7	53,3	56,9	60,5	64,1	67,7	71,3	74,9	78,5	82,1	85,7	89,3	92,9	96,5	100,1	103,7	107,3	110,9
Wieszakoblokady (dopłata)	2 sztuki / 70zł										3 sztuki / 105zł					4 sztuki / 140zł					5 sztuki / 175zł						

Dopłaty:

- lakierowanie skrzynki
- lakierowanie dolnych listw
- lakierowanie prowadnic
- kaseta z przekładką na linkę lub pasek
- moskitiera rolowana (max. szer. 1600 mm max. w ys. 2400mm)
- zamek automatyczny (tylko do rolet bez silnika)
- sprężyna 10kg Ø 40 + zamek baskw ilowy
- sprężyna 24kg Ø 40 + zamek baskw ilowy
- sprężyna 34kg Ø 60 + zamek baskw ilowy

Legenda:

Możliwe na indywidualną wycenę

120,00 zł	kpl
220,00 zł	m ²
50,00 zł	kpl
250,00 zł	kpl
314,00 zł	kpl
329,00 zł	kpl

- silnik 10 Nm krótki Ø 40
- silnik 10 Nm Ø 40
- silnik 10 Nm Ø 60
- silnik 20 Nm Ø 60

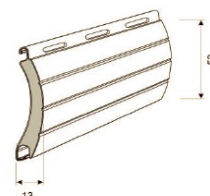


Cennik na rolety podtynkowe system SP-E

Profil aluminiowy 52mm

Opis Produktu :

- skrzynka aluminiowa prostokątna
- prowadnice aluminiowe proste o szerokości 66mm
- profil aluminiowy 52mm wypełniony pianką poliuretanową, waga 3kg/m²
- maksymalne wymiary: szerokość 3900mm, wysokość 2300mm
(dla 1 klasy odporności na obciążenia wiatrem wg EN13659)
- maksymalna powierzchnia rolety 8m²



Profil aluminiowy 52mm

Dostępne kolory:

Kolor skrzynki		
standard	symbol	RAL*
srebrny	0 1	9006
biały	0 2	9016
szary	0 3	7038
beżowy	0 5	1013
ciemnobrązowy	0 8	8019
brązowy	0 9	8014
szary antracyt	2 3	7016

Drewnopodobny (dopłata) symbol

orzech	28
złoty dąb	30
dąb bagienny	36
winchester	52

Malowanie (dopłata)

RAL (z wyłączeniem kolorów perłowych, metalizowanych, fluorescencyjnych)	dowolny RAL (dopłata)
----------------------------------------------------------------------------	-----------------------

Kolor prowadnic, dolnej listwy		
standard	symbol	RAL*
srebrny	0 1	9006
biały	0 2	9016
szary	0 3	7038
beżowy	0 5	1013
ciemnobrązowy	0 8	8019
brązowy	0 9	8014

Drewnopodobny (dopłata) symbol

złoty dąb	30
-----------	----

Malowanie (dopłata)

RAL (z wyłączeniem kolorów perłowych, metalizowanych, fluorescencyjnych)	dowolny RAL (dopłata)
----------------------------------------------------------------------------	-----------------------

Kolor pancerza		
standard	symbol	RAL*
srebrny	0 1	9006
biały	0 2	9016
szary	0 3	7038
beżowy	0 5	1013
ciemnobrązowy	0 8	8019
brązowy	0 9	8014
szary antracyt	2 3	7016

Drewnopodobny (dopłata) symbol

orzech	28
złoty dąb	30
dąb bagienny	36
winchester	52



* numery RAL oznaczają kolor najbardziej zbliżony do kolorów rzeczywistych

Cennik rolety podtynkowe SP-E w kolorze standardowym, profil PA 52

(kolor standard, sterowanie zwijacz lub pasek, prowadnice podstawowe PP66, skrzynka surowa, kłapa rewizyjna w kolorze standard)

Cena nie zawiera silnika należy go dobrać z cennika

Dopłata do
prowadnic

Ceny netto w PLN

Skrzynka z rurą Ø 60	wys/szer	1300	1400	1500	1600	1700	1800	1900	2000	2100	2200	2300	2400	2500	2600	2700	2800	2900	3000	3100	3200	3300	3400	3500	3600	3700	3800	3900		
165	1000	579	618	655	691	727	767	806	843	878	916	955	991	1029	1064	1099	1137	1174	1211	1247	1286	1322	1357	1395	1432	1468	1505	1541		
	1100	618	658	698	737	778	819	858	898	937	976	1018	1058	1098	1137	1177	1217	1258	1297	1338	1378	1418	1456	1496	1535	1576	1616			
	1200	664	704	746	791	834	878	921	962	1005	1048	1094	1136	1177	1218	1261	1303	1346	1389	1427	1471	1513	1553	1597	1638	1680				
	1300	706	751	796	842	887	935	983	1028	1073	1119	1167	1214	1258	1303	1348	1393	1437	1484	1529	1574	1618	1662	1707	1752					
180	1400	745	794	842	888	936	988	1035	1084	1133	1172	1234	1279	1327	1375	1423	1468	1518	1563	1611	1659	1705	1753	1798	1846					
	1500	786	839	889	941	991	1045	1098	1149	1198	1251	1305	1356	1409	1458	1509	1562	1614	1665	1716	1768	1818	1871	1922						
	1600	849	904	958	1016	1069	1128	1182	1238	1294	1348	1407	1462	1518	1572	1629	1684	1739	1794	1849	1907	1964	2018							
	1700	898	946	1001	1061	1118	1181	1238	1294	1352	1411	1474	1529	1588	1647	1706	1765	1822	1881	1940	1998	2058	2117							
205	1800	933	993	1055	1114	1174	1238	1298	1361	1421	1483	1546	1607	1668	1728	1788	1849	1914	1969	2032	2094	2152								
	1900	969	1033	1097	1161	1223	1290	1354	1417	1482	1544	1611	1675	1739	1802	1866	1929	1994	2058	2123	2186	2249								
	2000	1017	1079	1145	1212	1278	1348	1415	1482	1551	1614	1686	1750	1818	1886	1952	2019	2087	2152	2222	2287									
	2100	1053	1122	1191	1257	1326	1399	1468	1538	1608	1678	1748	1818	1889	1961	2033	2104	2174	2246	2316	2389									
	2200	1094	1168	1238	1311	1384	1458	1531	1604	1676	1747	1824	1896	1968	2041	2113	2185	2258	2328	2402										
	2300	1133	1208	1283	1358	1433	1509	1585	1662	1736	1813	1888	1962	2038	2116	2195	2268	2346	2422	2498										

PP 53
drewnopodobna
2szt prowadnic

w
w
w
w
w
w
w
w
w
w
w

Kłapa rewizyjna drewnopodobna (dopłata)	17,3	20,9	24,5	28,1	31,7	35,3	38,9	42,5	46,1	49,7	53,3	56,9	60,5	64,1	67,7	71,3	74,9	78,5	82,1	85,7	89,3	92,9	96,5	100,1	103,7	107,3	110,9
Listwa dolna drewnopodobna (dopłata)	11,2	13,8	16,4	19	21,6	24,2	26,8	29,4	32	34,6	37,2	39,8	42,4	45	47,6	50,2	52,8	55,4	58	60,6	63,2	65,8	68,4	71	73,6	76,2	78,8
Wieszakobłokady (dopłata)	2 sztuki / 70zł									3 sztuki / 105zł						4 sztuki / 140zł					5 sztuk / 175zł						

Dopłaty:

- lakierowanie skrzynki
- lakierowanie dolnych listw
- lakierowanie prowadnic
- dopłata do pancierza kolor drewnopodobny
- sprężyna 34kg Ø 60 + zamek baszkowilowy

Legenda:

Możliwe na indywidualną wycenę

16,00 zł m²
329,00 zł kpl

- silnik 10 Nm Ø 60
- silnik 20 Nm Ø 60



Cennik rolety podtynkowe SP-E w kolorze drewnopodobnym, profil PA 52

(kolor drewnopodobny, sterowanie zwijacz lub pasek, prowadnice podstawowe PP66, skrzynka surowa, kłapa rewizyjna w kolorze standard)

Cena nie zawiera silnika należy go dobrać z cennika

Ceny netto w PLN

Skrzynka z rurą Ø 60	wys/szer	Ceny netto w PLN																											
		1300	1400	1500	1600	1700	1800	1900	2000	2100	2200	2300	2400	2500	2600	2700	2800	2900	3000	3100	3200	3300	3400	3500	3600	3700	3800	3900	
165	1000	617	653	696	732	772	812	849	889	928	968	1006	1044	1084	1124	1163	1201	1241	1279	1318	1356	1395	1434	1474	1511	1551	1589	1628	
	1100	658	698	739	781	821	864	907	949	989	1032	1073	1116	1158	1199	1241	1282	1325	1367	1408	1451	1494	1535	1577	1618	1661	1704		
	1200	702	747	791	836	879	928	972	1016	1060	1105	1152	1197	1239	1284	1327	1371	1417	1459	1504	1548	1593	1636	1681	1724	1769			
	1300	748	796	844	891	937	989	1036	1082	1132	1178	1228	1276	1324	1369	1418	1465	1513	1561	1607	1654	1702	1748	1794	1843	1893			
180	1400	787	838	889	938	987	1042	1093	1141	1194	1244	1297	1346	1398	1449	1499	1552	1604	1655	1706	1757	1811	1861	1913	1965				
	1500	834	887	941	994	1046	1104	1158	1211	1265	1319	1375	1427	1481	1533	1587	1641	1695	1748	1799	1854	1908	1962	2015					
	1600	898	956	1013	1070	1128	1188	1245	1302	1358	1418	1477	1534	1593	1651	1709	1767	1823	1882	1938	1996	2055	2111						
	1700	939	998	1049	1118	1179	1244	1301	1361	1422	1483	1544	1604	1662	1724	1785	1844	1904	1963	2024	2083	2142	2202						
205	1800	986	1046	1112	1174	1238	1302	1366	1429	1494	1556	1623	1685	1748	1812	1874	1937	1999	2062	2126	2188	2249							
	1900	1027	1091	1158	1223	1288	1358	1424	1488	1555	1623	1688	1754	1821	1887	1954	2020	2085	2151	2217	2283	2349							
	2000	1071	1139	1210	1278	1347	1421	1487	1556	1627	1695	1767	1836	1903	1975	2043	2112	2182	2252	2321	2389								
	2100	1111	1182	1255	1326	1398	1472	1546	1615	1689	1761	1835	1907	1978	2051	2124	2197	2268	2339	2412	2485								
	2200	1158	1233	1307	1382	1457	1534	1609	1683	1759	1835	1912	1986	2061	2134	2209	2285	2359	2433	2507									
2300	1198	1274	1352	1431	1508	1589	1665	1744	1821	1899	1979	2054	2134	2212	2290	2369	2448	2527	2604										

Kłapa rewizyjna drewnopodobna (dopłata)	17,3	20,9	24,5	28,1	31,7	35,3	38,9	42,5	46,1	49,7	53,3	56,9	60,5	64,1	67,7	71,3	74,9	78,5	82,1	85,7	89,3	92,9	96,5	100,1	103,7	107,3	110,9
Wieszakoblokady (dopłata)	2 sztuki / 70zł					3 sztuki / 105zł					4 sztuki / 140zł					5 sztuk / 175zł											

Dopłaty:

- lakierowanie skrzynki
- lakierowanie dolnych listw
- lakierowanie prowadnic
- sprężyna 34kg Ø 60 + zamek baszkiłowy

Legenda:

Możliwe na indywidualną wycenę

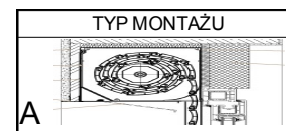
329,00 zł kpl

- silnik 10 Nm Ø 60
- silnik 20 Nm Ø 60





Zamów ienie na rolety podtynkow e w skrzynkach SP/ SP-E



Wyjście taśmy / sznura		
C		A
D		B

46-043 Dylaki ul. Jacka 1 A Biestrzynnik tel. 577 064 660, 77 465 11 31
www.sedom.com.pl wojciech.glatman@sedom.com.pl

L.p	Typ profilu pancerza (39, 41, i.t.p)	Kolor profilu pancerza	Moskitiera	Wymiary rolety (mm) ze skrzynką i prowadnicami		Ilość szluk	Rozmiar skrzynki (mm)	Kolor skrzynki	Kolor listwy dolnej	Typ prowadnicy PP – prosta PK – kąłowa PK/PP	Kolor prowadnic	Rodzaj napędu						Sposób zabezpieczenia przed podniesieniem				Strona sterowania (patrząc od wewnątrz) L/P	Wyjście linki/ taśmy	Typ montażu		
				Szerokość	Wysokość							Ręczny				Elektryczny		Zasuwa ręczna	Rygiel aut.	Zamek baswilowy	Wieszak blokada					
												Linka	Pasek	Zwijacz korbowy	Sprężyna	Typ silnika	Sterowanie									

WYPEŁNIA ZAMAWIAJĄCY

pieczętka i podpis zamawiającego

środek transportu

UWAGI / RYSUNEK OD WEWNĄTRZ

nr zamówienia

data zamówienia

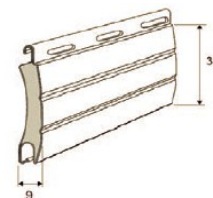
data realizacji

Cennik na rolety nadstawne system SKT Opoterm

Profil aluminiowy 39mm

Opis Produktu :

- skrzynka PVC, ocieplona
- prowadnice PVC o szerokości 60mm lub aluminiowe (za dopłatą)
- profil aluminiowy 39mm wypełniony pianką poliuretanową, waga 2,8kg/m²
- maksymalne wymiary: szerokość 2700mm, wysokość 3000mm
(dla 1 klasy odporności na obciążenia wiatrem wg EN13659)
- napęd w postaci zwijacza sznurka lub taśmy (maksymalny ciężar panacza do 12kg)
- maksymalna powierzchnia rolety 6m²



Profil aluminiowy 39mm

Dostępne kolory:

Kolor skrzynki, kłapy, prowadnicy		
standard	symbol	RAL*
biały	0 2	9016

Niestandardowe (dopłata) symbol

szary	715505
szary antracyt	701605
orzech	2178007
złoty dąb	2178001
dąb ciemny	3167004
dąb bagienny	2052089
winchester	49240
mahoń	2065021

Kolor dolnej listwy		
standard	symbol	RAL*
srebrny	0 1	9006
biały	0 2	9016
szary	0 3	7038
beżowy	0 5	1013
ciemnobrązowy	0 8	8019
brązowy	0 9	8014
szary antracyt	2 3	7016

Drewnopodobny (dopłata) symbol

mahoń	2065021
orzech	28
złoty dąb	30
winchester	49240


Malowanie (dopłata)

RAL (z wyłączeniem kolorów perłowych, metalizowanych, fluorescencyjnych)	dowolny RAL (dopłata)
----------------------------------------------------------------------------	-----------------------

Kolor panacza		
standard	symbol	RAL*
srebrny	0 1	9006
biały	0 2	9016
szary	0 3	7038
beżowy	0 5	1013
ciemnobrązowy	0 8	8019
brązowy	0 9	8014
kość słoniowa	1 6	1015
szary antracyt	2 3	7016

Drewnopodobny (dopłata) symbol

mahoń	26
orzech	28
złoty dąb	30
winchester	52



* numery RAL oznaczają kolor najbardziej zbliżony do kolorów rzeczywistych

Cennik rolety nadstawne SKT OpoTerm w kolorze drewnopodobnym, profil PA 39

(kolor drewnopodobny, sterowanie zwijacz lub pasek, prowadnice PVC, skrzynka surowa, kłapa rewizyjna w kolorze standard)

Ceny netto w PLN

Dopłata do prowadnic

Skrzynka z rurą Ø 60	Skrzynka z rurą Ø 40	wys/szer	500	600	700	800	900	1000	1100	1200	1300	1400	1500	1600	1700	1800	1900	2000	2100	2200	2300	2400	2500	2600	2700
170	170	500	236	255	277	296	315	336	354	371	392	410	403	444	506	531	555	582	606	629	656	684	707	731	756
		600	249	268	289	310	333	352	371	392	413	433	454	502	548	575	604	629	656	684	711	739	767	796	821
		700	262	284	303	325	348	369	391	414	434	455	503	561	589	619	649	677	706	738	765	796	826	857	886
		800	266	289	314	336	359	383	405	428	475	505	535	592	523	656	687	718	747	779	809	841	874	906	839
		900	281	303	327	349	375	398	421	476	508	541	571	631	665	699	732	765	798	832	865	898	933	967	1002
		1000	286	312	339	363	388	413	466	502	535	568	603	663	699	735	769	805	839	875	910	944	981	1016	1052
		1100	302	327	352	379	406	463	498	534	569	605	640	704	742	779	815	854	893	928	966	1003	1041	1077	1114
		1200	311	339	367	393	451	489	526	565	602	641	679	743	784	823	861	902	943	981	1020	1059	1099	1139	1179
		1300	320	349	379	433	472	511	551	591	630	669	708	775	818	859	899	941	983	1024	1064	1107	1148	1187	1227
		1400	331	361	391	452	495	536	578	619	661	704	746	815	860	902	945	989	1034	1077	1119	1163	1208	1251	1294
		1500	312	370	429	471	515	558	603	646	690	734	775	848	894	939	982	1030	1075	1119	1164	1209	1256	1302	1349
		1600	317	383	449	494	541	586	632	677	723	769	814	890	937	983	1029	1078	1126	1174	1221	1268	1316	1364	1412
1700	369	416	464	513	559	608	656	703	750	798	845	922	970	1019	1069	1117	1168	1218	1265	1315	1364	1414	1463		
210	210	1800	386	435	485	534	584	633	685	734	784	832	881	961	1011	1064	1124	1166	1219	1270	1320	1371	1423	1475	1527
		1900	398	449	501	552	605	656	706	759	809	861	913	993	1047	1099	1153	1206	1258	1313	1364	1419	1471	1525	1576
		2000	411	466	520	574	628	682	736	789	843	897	949	1031	1088	1143	1199	1254	1310	1364	1419	1475	1530	1587	1642
		2100	430	485	542	596	653	709	764	821	876	933	989	1072	1131	1186	1246	1304	1362	1419	1474	1533	1591	1650	1707
		2200	442	499	559	615	672	732	789	846	903	961	1019	1106	1164	1223	1282	1343	1402	1461	1519	1579	1638	1699	
		2300	457	517	579	637	697	757	816	876	937	997	1056	1144	1206	1267	1328	1390	1453	1514	1574	1636	1699		
		2400	473	533	594	655	717	779	841	901	964	1025	1088	1177	1241	1304	1365	1429	1495	1557	1619	1683			
		2500	488	549	613	677	741	805	869	932	997	1061	1123	1217	1283	1347	1412	1478	1545	1609	1673	1739			
		2600	492	558	623	689	755	819	886	950	1016	1081	1147	1242	1309	1375	1443	1509	1578	1645	1711				
		2700	508	575	642	710	778	846	913	979	1048	1116	1183	1280	1351	1418	1489	1558	1628	1698					
		2800	522	592	661	732	803	871	941	1009	1081	1151	1220	1319	1391	1461	1532	1605	1678						
		2900	537	608	679	750	822	893	965	1037	1108	1178	1250	1352	1424	1497	1570	1644							
3000	551	623	696	766	842	914	989	1063	1135	1207	1279	1385	1459	1533	1608	1684									

alumirowe
lakierowane na
kolor RAL

35,25
46,16
57,07
67,98
78,89
89,8
100,71
111,62
122,53
133,44
144,35
155,26
166,17
177,08
187,99
198,9
209,81
220,72
231,63
242,54
253,45
264,36
275,27
286,18
297,09
308

rura nawojowa Ø 40 ←

→ Rura nawojowa Ø 60

Kłapa rew. niestandardowa (dopłata)	17,3	20,9	24,5	28,1	31,7	35,3	38,9	42,5	46,1	49,7	53,3	56,9	60,5	64,1	67,7	71,3	74,9	78,5	82,1	85,7	89,3	92,9	96,5
Część zew. niestandardowa (dopłata)	14,5	17,2	19,9	22,6	25,3	28	30,7	33,4	36,1	38,8	41,5	44,2	46,9	49,6	52,3	55	57,7	60,4	63,1	65,8	68,5	71,2	73,9
Część wew. niestandardowa (dopłata)	14,5	17,2	19,9	22,6	25,3	28	30,7	33,4	36,1	38,8	41,5	44,2	46,9	49,6	52,3	55	57,7	60,4	63,1	65,8	68,5	71,2	73,9
Wieszakoblokady (dopłata)	2 sztuki / 70zł							3 sztuki / 105zł							4 sztuki / 140zł					5 sztuk / 175zł			

Dopłaty:


- lakierowanie dolnej listwy i listwy
- kasety z przekładką na linkę lub pasek
- moskitiera rolowana (max. szer. 1600 mm max. wys. 2400mm)
- zamek automatyczny (tylko do rolet bez silnika)
- sprężyna 10kg Ø 40 + zamek baszkiłowy
- sprężyna 24kg Ø 40 + zamek baszkiłowy
- sprężyna 34kg Ø 60 + zamek baszkiłowy
- konsola statyczna
- kotwa montażowa

Możliwe na indywidualną wycenę

- 120,00 zł kpl
- 220,00 zł m²
- 50,00 zł kpl
- 250,00 zł kpl
- 314,00 zł kpl
- 329,00 zł kpl
- 74,00 zł szt
- 2,00 zł szt

Legenda:

- silnik 10 Nm krótki Ø 40
- silnik 10 Nm Ø 40
- silnik 10 Nm Ø 60
- silnik 20 Nm Ø 60

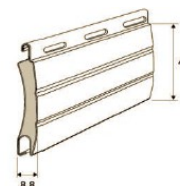


Cennik na rolety nadstawne system SKT Opoterm

Profil aluminiowy 43mm

Opis Produktu :

- skrzynka PVC, ocieplona
- prowadnice PVC o szerokości 60mm lub aluminiowe (za dopłatą)
- profil aluminiowy 43mm wypełniony pianką poliuretanową, waga 2,6kg/m²
- maksymalne wymiary: szerokość 2700mm, wysokość 3000mm (dla 1 klasy odporności na obciążenia wiatrem wg EN13659)
- napęd w postaci zwijacza sznurka lub taśmy (maksymalny ciężar panacza do 12kg)
- maksymalna powierzchnia rolety 9m²



Dostępne kolory:

Kolor skrzynki, klapy, prowadnicy		
standard	symbol	RAL*
biały	0 2	9016

Niestandardowe (dopłata) symbol

szary	715505
szary antracyt	701605
orzech	2178007
złoty dąb	2178001
dąb ciemny	3167004
dąb bagienny	2052089
winchester	49240
mahoń	2065021

Kolor dolnej listwy		
standard	symbol	RAL*
srebrny	0 1	9006
biały	0 2	9016
szary	0 3	7038
beżowy	0 5	1013
ciemnobrązowy	0 8	8019
brązowy	0 9	8014
szary antracyt	2 3	7016

Drewnopodobny (dopłata) symbol

mahoń	2065021
orzech	28
złoty dąb	30
winchester	49240

Malowanie (dopłata)


RAL (z wyłączeniem kolorów perłowych, metalizowanych, fluorescencyjnych)	dowolny RAL (dopłata)
----------------------------------------------------------------------------	-----------------------

Profil aluminiowy 39mm

Kolor panacza		
standard	symbol	RAL*
srebrny	0 1	9006
biały	0 2	9016
szary	0 3	7038
beżowy	0 5	1013
ciemnobrązowy	0 8	8019
brązowy	0 9	8014
kość słoniowa	1 6	1015
szary antracyt	2 3	7016

Drewnopodobny (dopłata) symbol

mahoń	26
orzech	28
złoty dąb	30
winchester	52



* numery RAL oznaczają kolor najbardziej zbliżony do kolorów rzeczywistych

Cennik rolety nadstawne SKT OpoTerm w kolorze drewnopodobnym, profil PA 43

(kolor drewnopodobny, sterowanie zwijacz lub pasek, prowadnice PVC, skrzynka surowa, kłapa rewizyjna w kolorze standard)

Ceny netto w PLN

Skrzynka z rurą Ø 60	Skrzynka z rurą Ø 40	wys/szer	500	600	700	800	900	1000	1100	1200	1300	1400	1500	1600	1700	1800	1900	2000	2100	2200	2300	2400	2500	2600	2700
170	170	500	245	268	291	309	331	352	372	394	415	436	431	472	537	562	589	618	644	669	696	726	752	778	804
		600	261	285	306	329	351	373	396	417	441	462	486	537	585	614	643	673	702	732	761	792	821	851	879
		700	277	299	323	347	370	395	417	443	466	491	541	601	632	663	698	727	759	792	824	856	890	922	955
		800	285	309	335	361	387	411	438	463	512	545	577	638	672	707	742	775	808	844	878	911	947	982	1017
		900	299	325	351	379	405	429	459	516	551	586	621	684	719	758	795	830	867	905	941	977	1015	1053	1090
		1000	306	336	365	394	421	449	507	545	582	617	657	722	761	801	839	877	916	955	995	1032	1072	1112	1150
		1100	324	352	381	412	444	502	542	582	619	659	699	768	809	851	892	933	976	1017	1059	1099	1141	1182	1222
		1200	336	367	398	429	492	531	574	617	658	699	745	814	858	903	945	989	1033	1078	1121	1165	1210	1254	1298
		1300	347	379	409	468	514	557	602	646	691	734	778	852	899	945	991	1036	1082	1129	1176	1222	1266	1312	1355
		1400	359	393	427	494	541	587	635	679	726	775	822	898	947	995	1044	1091	1142	1190	1237	1286	1335	1383	1430
1500	369	405	468	516	566	612	663	712	759	810	858	936	988	1037	1087	1141	1189	1241	1290	1342	1393	1444	1497		
1600	382	420	492	540	595	645	696	748	799	849	901	983	1036	1091	1142	1195	1249	1304	1355	1409	1463	1516	1569		
1700	403	456	509	562	617	671	724	776	830	883	939	1022	1075	1131	1186	1242	1298	1356	1407	1465	1520	1576	1630		
210	210	1800	419	475	532	587	644	699	757	813	868	924	980	1068	1123	1182	1238	1298	1357	1416	1472	1530	1589	1646	1705
		1900	435	492	550	608	668	725	782	843	899	958	1018	1104	1164	1224	1284	1345	1415	1466	1524	1586	1645	1706	1765
		2000	450	511	572	634	695	756	816	876	939	999	1059	1150	1212	1275	1338	1399	1463	1526	1589	1652	1715	1778	1839
		2100	471	532	598	658	724	787	849	914	976	1041	1104	1196	1262	1324	1392	1457	1523	1588	1653	1719	1784	1849	1915
		2200	485	549	615	679	746	812	877	943	1008	1073	1141	1235	1302	1368	1435	1503	1570	1639	1706	1773	1841	1910	1977
		2300	501	569	639	704	774	843	910	977	1047	1114	1182	1279	1350	1417	1487	1559	1629	1701	1769	1840	1910	1980	2049
		2400	518	587	656	726	799	867	939	1008	1078	1149	1219	1318	1390	1460	1532	1603	1677	1752	1823	1894	1968	2041	2113
		2500	534	605	679	752	826	897	970	1043	1116	1190	1262	1364	1437	1511	1586	1661	1736	1813	1885	1961	2035	2111	2184
		2600	542	616	691	766	844	916	992	1065	1141	1215	1289	1395	1469	1545	1624	1699	1776	1856	1931	2008	2084	2160	2235
		2700	559	635	713	791	871	945	1022	1099	1177	1254	1333	1438	1517	1596	1676	1754	1834	1917	1996	2076	2157	2237	2316
2800	576	654	735	815	896	974	1055	1133	1215	1295	1374	1482	1564	1645	1727	1809	1893	1977	2059	2141	2224	2305	2388		
2900	593	672	754	836	919	999	1082	1165	1247	1328	1409	1521	1604	1688	1772	1856	1941	2027	2112	2195	2280	2364	2448		
3000	609	690	774	855	941	1024	1111	1198	1277	1361	1444	1560	1646	1730	1816	1903	1992	2080	2168	2255	2342	2429			

Dopłata do prowadnic

alumirowane
lakierowane na
kolor RAL

35,25
46,16
57,07
67,98
78,89
89,8
100,71
111,62
122,53
133,44
144,35
155,26
166,17
177,08
187,99
198,9
209,81
220,72
231,63
242,54
253,45
264,36
275,27
286,18
297,09
308

	rura nawojowa Ø 40 ←													→ Rura nawojowa Ø 60												
Kłapa rew. niestandardowa (dopłata)	17,3	20,9	24,5	28,1	31,7	35,3	38,9	42,5	46,1	49,7	53,3	56,9	60,5	64,1	67,7	71,3	74,9	78,5	82,1	85,7	89,3	92,9	96,5			
Część zew. niestandardowa (dopłata)	14,5	17,2	19,9	22,6	25,3	28	30,7	33,4	36,1	38,8	41,5	44,2	46,9	49,6	52,3	55	57,7	60,4	63,1	65,8	68,5	71,2	73,9			
Część wew. niestandardowa (dopłata)	14,5	17,2	19,9	22,6	25,3	28	30,7	33,4	36,1	38,8	41,5	44,2	46,9	49,6	52,3	55	57,7	60,4	63,1	65,8	68,5	71,2	73,9			
Wieszakoblokady (dopłata)	2 sztuki / 70zł						3 sztuki / 105zł						4 sztuki / 140zł						5 sztuk / 175zł							

Dopłaty:


- lakierowanie dolnej listwy listwy
- kaseta z przekładką na linkę lub pasek
- moskitiera rolowana (max. szer. 1600 mm max. wys. 2400mm)
- zamek automatyczny (tylko do rolet bez silnika)
- sprężyna 10kg Ø 40 + zamek basw ilowy
- sprężyna 24kg Ø 40 + zamek basw ilowy
- sprężyna 34kg Ø 60 + zamek basw ilowy
- konsola statyczna
- kotwa montażowa

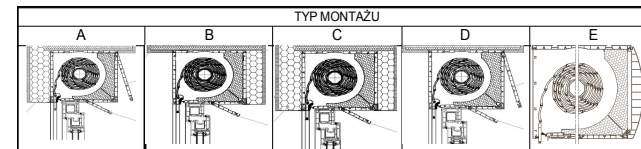
Możliwe na indywidualną wycenę

120,00 zł	kpl
220,00 zł	m²
50,00 zł	kpl
250,00 zł	kpl
314,00 zł	kpl
329,00 zł	kpl
74,00 zł	szt
2,00 zł	szt

Legenda:

- silnik 10 Nm krótki Ø 40
- silnik 10 Nm Ø 40
- silnik 10 Nm Ø 60
- silnik 20 Nm Ø 60





46-043 Dylaki ul. Jacka 1 A Biestrzynnik tel. 577 064 660, 77 465 11 31
www.sedom.com.pl wojciech.glatman@sedom.com.pl

L.p	Typ profilu pancerza (39, 41, i.t.p)	Kolor profilu pancerza	Moskitiera	Typ montażu	Klamp rewizyjna (jeżeli jest możliwość wyboru)	Wymiary rolety (mm) ze skrzynką i prowadnicami		Ilość sztuk	Rozmiar skrzynki (mm)	Kolor listwy dolnej	Kolor skrzynki			Kolor prowadnic	Rodzaj napędu				Sposób zabezpieczenia przed podniesieniem		Strona sterowania (patrząc od wewnątrz) L/P	Nazwa ramy okiennej		
						Szerokość	Wysokość				Profile czołowe		Kolor klapy rewizyjnej		Ręczny		elektryczny		Rygiel aut.	Wieszak blokada				
											Zewnętrzny	Wewnętrzny			Pasek	Zwijacz korbowy	Typ silnika	Sterowanie						

WYPEŁNIA ZAMAWIAJĄCY

pieczęćka i podpis zamawiającego

nr zamówienia

data zamówienia


środek transportu

data realizacji

UWAGI / RYSUNEK OD WEWNĄTRZ

Moskitiera Plisowana system MPH Harmony

System moskitiery plisowane MPH to rozwiązanie zaprojektowane przede wszystkim z myślą o zapewnieniu oszczędności miejsca. Produkt ten doskonale nadaje się do montażu na drzwiach tarasowych oraz we wnękach balkonowych, gdzie szerokość sięga nawet do 4 metrów. Cechą charakterystyczną tego produktu jest zastosowanie specjalnej plisowanej siatki, która podczas zamykania układa się w harmonijkę i chowa w profilu bocznym. Tym samym moskitiera zajmuje niewiele miejsca pozwalając w optymalny sposób wykorzystać powierzchnię. Co ważne, w żadnym stopniu nie pogarsza ona funkcjonalności drzwi, ani nie ogranicza widoczności na zewnątrz. System MPH charakteryzuje się niezwykle płynnym przesuwem, co sprawia, że jego użytkowanie jest bardzo proste i nie wymaga dużego nakładu sił. Ponadto budowa moskitiery pozwala na zatrzymanie jej w dowolnej pozycji. Zaletą tego rozwiązania jest także niski próg, który nie utrudnia w żaden sposób swobodnego przechodzenia. Konstrukcja moskitiery wykonana jest z ekstrudowanego aluminium dzięki czemu jest trwała i wytrzymała na działanie czynników atmosferycznych, a dodatkowo można ją polakierować na dowolny kolor. Moskitiera plisowana Harmony została zaprojektowana w taki sposób, aby bezkolizyjnie współpracować z systemami rolet Aluprof, w których zastosowano prowadnicę PPMO 53.



Dostępne kolory :

Kolor ramki		
standard	symbol	Ral*
biały	0 2	9016
ciemnobrązowy	0 8	8019
brązowy	0 9	8014
szary antracyt	2 3	7016

Drewnopodobny (dopłata) symbol

orzech	2 8
złoty dąb	3 0

Malowanie (dopłata)

RAL (z wyłączeniem kolorów perłowych, metalizowanych, fluorescencyjnych)	dowolny RAL (dopłata)
----------------------------------------------------------------------------	-----------------------

Kolor siatki	
standard	symbol
szary	0 3
czarny	2 0

* numery RAL oznaczają kolor najbardziej zbliżony do kolorów rzeczywistych

Cennik moskietery plisowana otwieranej typu MPH w kolorze standardowym

(kolor standardowy)

MRP	w ys/szer	800	900	1000	1100	1200	1300	1400	1500	1600	1700	1800	1900	2000	2100	2200	2300	2400
	2000	730	734	737	774	778	781	785	788	792	795	799	846	850	853	855	730	734
	2100	741	744	748	785	788	792	795	799	802	806	809	857	860	864	866	741	744
	2200	751	755	758	797	799	802	806	809	813	816	820	868	871	875	876	751	755
	2300	762	765	769	808	809	813	816	820	824	827	831	878	882	885	887	762	765
	2400	788	790	794	838	841	845	848	852	855	859	862	917	920	924	926	788	790
	2500	799	802	804	848	853	855	859	862	866	869	873	927	931	934	936	799	802
	2600	809	813	815	859	862	866	869	873	876	880	883	938	941	945	947	809	813
	2700	820	824	825	869	875	876	880	883	887	890	894	948	952	956	957	820	824

MRP	w ys/szer	2500	2600	2700	2800	2900	3000	3100	3200	3300	3400	3500	3600	3700	3800	3900	4000
	2000	1019	1022	1026	1029	1031	1035	1084	1086	1089	1093	1096	1100	1103	1105	1108	1112
	2100	1029	1033	1036	1040	1042	1045	1094	1096	1100	1103	1107	1110	1114	1116	1119	1123
	2200	1040	1043	1047	1050	1052	1056	1105	1107	1110	1114	1117	1121	1124	1126	1130	1133
	2300	1050	1054	1057	1061	1063	1066	1116	1117	1121	1124	1128	1131	1135	1137	1140	1144
	2400	1089	1093	1096	1100	1101	1105	1160	1161	1167	1170	1174	1177	1181	1182	1186	1189
	2500	1100	1103	1107	1110	1112	1116	1170	1172	1177	1181	1184	1188	1191	1193	1196	1200
	2600	1110	1114	1117	1121	1123	1126	1181	1182	1188	1191	1195	1198	1202	1204	1207	1211
	2700	1121	1124	1128	1131	1133	1137	1191	1193	1198	1202	1205	1209	1212	1214	1218	1221

Dopłaty:

- lakierowanie profili na kolor drewnopodobny

10,00%



Zamówienie na moskitierę MPH

46-043 Dylaki ul. Jacka 1 A Biestrzynnik tel. 577 064 660, 77 465 11 31
www.sedom.com.pl wojciech.glatman@sedom.com.pl

Całkowity w ymiar moskitiery **		ilość [szt]	Kolor profili aluminiow ych						Strona montażu zestaw u MPH (od zew natrz)		Uw agi
Szerokość [mm]	Wysokość [mm]		Biały RAL 9016	Brązow y RAL 8014	Antracyt RAL 7016	Złoty dąb (dopłata)*	Orzech (dopłata)*	Malow anie RAL (dopłata)*	Lew a	Praw a	

* dopłata do kolorów niestandardow ych – 10%
** całkow ity rozmiar moskitiery razem z prow adnicą

WYPEŁNIA ZAMAWIAJĄCY

pieczętka i podpis zamawiającego

środek transportu

UWAGI / RYSUNEK OD WEWNĄTRZ

nr zamówienia

data zamówienia

data realizacji

Moskitiera zwijana system MZN i MZH

MZN

System moskitiery zwijanej niezależnie to doskonale i niezwykle szczelne rozwiązanie zabezpieczające wnętrze przed obecnością insektów z możliwością zamykania i otwierania w dowolnej chwili. Konstrukcja moskitiery (skrzynka, prowadnice, listwa dolna) wykonana jest z ekstrudowanego aluminium, co zapewnia jej trwałość i wytrzymałość przez wiele lat użytkowania. Dzięki zastosowaniu specjalnego zaczepu mamy możliwość regulacji wysokości domknięcia siatki. Montaż systemu do nadproża jest bardzo szybki i nieskomplikowany, co umożliwi zatrzask aluminiowy, który dodatkowo lakierowany jest pod kolor skrzynki. Dodatkowo istnieje możliwość zastosowania hamulca, co pozwala na delikatne i bezszelestne domknięcie listwy dolnej do skrzynki.

MZH

System moskitiery zwijanej MZH to nowoczesne i bardzo funkcjonalne rozwiązanie zaprojektowane głównie z myślą o montażu na oknach dachowych. Konstrukcja moskitiery wykonana jest z ekstrudowanego aluminium i bazuje w głównej mierze na elementach składowych systemu MZN. Pozwoliło to tym samym na wykorzystanie m.in. listwy dolnej i prowadnic, które zostały idealnie dopasowane do specjalnie zaprojektowanego zaczepu hakowego. Dzięki innowacyjnemu rozwiązaniu możliwe jest zablokowanie listwy dolnej na oknach dachowych od wewnętrznej strony. Ponadto przemyślany kształt zaczepu pozwala na sprawne wklikiwanie i wyklikiwanie listwy dolnej, co sprawia, że użytkowanie moskitiery jest bardzo proste i nie wymaga dużego nakładu sił.



Dostępne kolory :

Kolor ramki		
standard	symbol	Ral*
biały	0 2	9016
ciemnobrązowy	0 8	8019
szary antracyt	2 3	7016

Drewnopodobny (dopłata) symbol

orzech	2 8
złoty dąb	3 0

Malowanie (dopłata)

RAL (z wyłączeniem kolorów perłowych, metalizowanych, fluorescencyjnych)	dowolny RAL (dopłata)
----------------------------------------------------------------------------	-----------------------

Kolor siatki	
standard	symbol
szary	0 3
czarny	2 0

* numery RAL oznaczają kolor najbardziej zbliżony do kolorów rzeczywistych

Cennik moskitiery zwijanej niezależnej typu MZN i MZH* w kolorze standardowym

(kolor standardowy, prowadnice białe, listwa dolna biała)

MZN i MZH	wys/szer	600	700	800	900	1000	1100	1200	1300	1400	1500	1600	1700
	500	156	164	173	182	191	200	208	217	226	235	244	252
600	159	168	177	185	194	203	212	221	229	238	247	256	
700	163	171	180	189	198	207	215	224	233	242	251	259	
800	166	175	184	192	201	210	219	228	236	245	254	263	
900	168	177	185	194	203	212	221	229	238	247	256	265	
1000	171	180	189	198	207	215	224	233	242	251	259	268	
1100	175	184	192	201	210	219	228	236	245	254	261	272	
1200	178	187	196	205	214	222	231	240	249	258	265	275	
1300	182	191	200	208	217	226	233	244	252	261	270	279	
1400	185	194	203	212	221	229	236	247	256	263	272	280	
1500	187	196	205	214	222	231	240	251	258	266	275	284	
1600	191	200	208	217	226	235	244	252	261	270	279	288	
1700	267	278	288	299	309	320	330	341	350	360	371	381	
1800	271	281	292	302	313	323	334	344	353	364	374	385	
1900	274	285	295	306	316	327	337	346	357	367	378	388	
2000	278	288	299	309	320	330	341	350	360	371	381	392	
2100	281	292	302	311	322	332	343	353	364	374	385	396	
2200	285	295	304	315	325	336	346	357	367	378	388	399	
2300	288	297	308	318	329	339	350	360	371	380	390	401	
2400	290	300	311	322	332	343	353	364	373	383	394	404	
2500	293	304	315	325	336	346	355	366	376	387	397	408	

Dopłaty:

- lakierowanie skrzynek	10	%
- lakierowanie prowadnic	15	%
- lakierowanie listwy dolnej	15	%
- Hamulec	30	zł/szt.

Legenda:

- siatka RNSMKT - 1,6
- siatka RNSMKT - 2,5



*W przypadku moskitiery MZH zamontowanej w oknie dachowym (pod kątem do 45 °) maksymalna szerokość moskitiery z prowadnicami to 1500mm

* W przypadku moskitiery MZH do ceny +15%



**Zamówienie na moskitierę
MZN i MZH**

46-043 Dylaki ul. Jacka 1 A Biestrzynnik tel. 577 064 660, 77 465 11 31
www.sedom.com.pl wojciech.glatman@sedom.com.pl

Całkowity w wymiar moskitier		Rodzaj		ilość [szt]	Kolor skrzynki, prowadnicy i listwy dolnej						Rodzaj prowadnicy		Spawalni	Uwagi
Szerokość [mm]	Wysokość [mm]	MZN	MZH		Biały RAL 9016	Ciemnobrązowy RAL 9018	Szary antracyt RAL 7016	Okleina orzech	Okleina złoty dąb	Lakierowane RAL	Prosta	Z odsadzeniem		

* dopłata do kolorów niestandardowych – 40%

WYPEŁNIA ZAMAWIAJĄCY

pieczęćka i podpis zamawiającego

UWAGI / RYSUNEK OD WEWNĄTRZ

środek transportu

nr zamówienia

data zamówienia

data realizacji



Moskitiera ramkowa system MRS i MRSZ

MRS

System moskitiery ramkowej stałej stanowi doskonałe zabezpieczenie pomieszczeń przed insektami. Rama moskitiery może być łączona za pomocą aluminiowych narożników wewnętrznych, zaciskanych lub skręcanych. Do wyboru są również narożniki zewnętrzne tworzywowe, dostępne w bogatej ofercie kolorystycznej. System umożliwia współpracę z większością profili okiennych. Posiadamy również narożnik wewnętrzny z możliwością regulacji kąta. Do montażu oferowane są zaczepy w pięciu wielkościach. Profil ramy wykonany jest z mocnego ekstrudowanego kształownika aluminiowego o nowoczesnym kształcie, pokrytego lakierem proszkowym. Profil oferowany jest w dwóch wariantach: z „płetwą”, przylegającą do ramy okna oraz bez „płetwy”, z kieszenią na uszczelkę szczotkową, stosowany przy całkowicie zabudowanej ramie okiennej.

MRSZ

System moskitiery ramkowej stałej MRSZ jest rozwiązaniem zaprojektowanym z myślą o zastosowaniu na zlicowanych oknach aluminiowych. Moskitiery te charakteryzują się dużą estetyką oraz wysoką jakością detali. Wszystkie elementy konstrukcyjne MRSZ są wykonane z ekstrudowanego aluminium, co zapewnia ich odporność na działanie czynników atmosferycznych, gwarantując niezawodne użytkowanie produktu przez wiele lat. Rama moskitiery może być łączona za pomocą aluminiowych narożników wewnętrznych zagniatanych lub skręcanych, co sprawia, że jest ona estetyczna oraz kolorystycznie dopasowana do ramy okiennej (możliwość lakierowania na dowolny kolor z palety RAL). Zastosowanie moskitiery ramkowej nie ogranicza w żadnym stopniu funkcjonalności okna. Prosty i szybki montaż systemu na ramie okna zapewniają specjalne uchwyty montażowe.



Dostępne kolory :

Kolor ramki		
standard	symbol	Ral*
biały	0 2	9016
ciemnobrązowy	0 8	8019
szary antracyt	2 3	7016

Drewnopodobny (dopłata)		symbol
orzech		2 8
złoty dąb		3 0

Malowanie (dopłata)

RAL (z wyłączeniem kolorów perłowych, metalizowanych, fluorescencyjnych)	dowolny RAL (dopłata)
----------------------------------------------------------------------------	-----------------------

Kolor siatki	
standard	symbol
szary	0 3
czarny	2 0

* numery RAL oznaczają kolor najbardziej zbliżony do kolorów rzeczywistych

Cennik moskitiery ramkowej stałej typu MRS i MRSZ* w kolorze standardowym

(kolor standardowy, z narożnikami zewnętrznymi, skręcane)

MRS, MRSZ	wys/szer	500	600	700	800	900	1000	1100	1200	1300	1400	1500
	500	78	81	83	85	87	90	92	94	96	97	115
600	80	83	85	87	88	92	94	97	99	101	118	
700	81	85	88	90	92	96	97	101	103	104	122	
800	83	87	90	92	94	99	101	104	106	108	125	
900	85	88	92	94	96	101	103	106	108	110	131	
1000	90	94	96	97	99	104	106	110	111	113	134	
1100	92	96	97	99	101	106	108	111	113	115	138	
1200	96	99	101	103	104	108	110	115	117	118	141	
1300	97	101	103	104	106	110	111	117	118	122	145	
1400	101	103	106	108	110	113	115	118	120	124	148	
1500	118	122	125	127	131	134	138	143	145	148	152	
1600	122	124	127	129	132	136	140	145	147	150	155	
1700	124	127	131	132	136	140	143	148	150	154	159	
1800	127	129	132	134	138	141	145	150	152	155	162	
1900	129	132	134	136	140	143	147	154	155	159	166	
2000	132	134	138	140	143	147	150	157	159	162	169	
2100	134	138	141	143	145	148	152	159	161	164	173	
2200	136	140	143	145	148	152	154	161	162	166	176	
2300	140	141	145	147	150	155	159	164	166	169	180	
2400	141	145	148	150	154	159	162	168	169	173	184	

Dopłaty:

- lakierowanie profili na kolor drewnopodobny
- z narożnikami wewnętrznymi 4szt

30 %
20 zł

* System moskitier ramkowej stałej zaprojektowany z myślą o zastosowaniu na zlicowanych oknach aluminiowych



**Zamówienie na moskitierę
MRS I MRSZ**

46-043 Dylaki ul. Jacka 1 A Biestrzynnik tel. 577 064 660, 77 465 11 31
www.sedom.com.pl wojciech.glatman@sedom.com.pl

Całkowity wymiar moskitiery		ilość [szt]	Rodzaj		Kolor profili aluminiowych						Uszczelka**				Rodzaj montażu**		Uwagi
Szerokość [mm]	Wysokość [mm]		MRS	MRSZ	Biały RAL 9016	Brązowy RAL 8014	Antracyt RAL 7016	Złoty dąb (dopłata) *	Orzech (dopłata) *	Malowanie RAL (dopłata) *	Brak	Boczna	Góra i dół	Po obwodzie	Z narożnikami zew.	Z narożnikami wew.	

legenda:

WYPEŁNIA ZAMAWIAJĄCY

pieczęćka i podpis zamawiającego

środek transportu

UWAGI / RYSUNEK OD WEWNĄTRZ

nr zamówienia

data zamówienia

data realizacji

Moskitiera ramkowa system MRO

System moskitiery ramkowej otwieranej doskonale zabezpiecza wnętrza pomieszczeń przed dostępem owadów jednocześnie idealnie współpracując z drzwiami balkonowymi. Rama moskitiery może być łączona za pomocą aluminiowych narożników wewnętrznych, zaciskanych lub skręcanych przy pomocy wkrętów dociskowych. Dodatkowe wzmocnienie, montowane poprzez połączenie zatrzaskowe, umożliwia wykonanie skrzydła o większych gabarytach. Profil ramy wykonany jest z mocnego ekstrudowanego kształtownika aluminiowego o nowoczesnym zaokrąglonym kształcie, który doskonale komponuje się z obecnie stosowanymi ramami drzwiowymi.



Dostępne kolory :

Kolor ramki		
standard	symbol	Ral*
biały	0 2	9016
ciemnobrązowy	0 8	8019
szary antracyt	2 3	7016

Drewnopodobny (dopłata) symbol

orzech	2 8
złoty dąb	3 0

Malowanie (dopłata)

RAL (z wyłączeniem kolorów perłowych, metalizowanych, fluorescencyjnych)	dowolny RAL (dopłata)
----------------------------------------------------------------------------	-----------------------

Kolor siatki	
standard	symbol
szary	0 3
czarny	2 0

* numery RAL oznaczają kolor najbardziej zbliżony do kolorów rzeczywistych

Cennik moskitiery ramkowej otwieranej typu MRO* w kolorze standardowym



(kolor standardowy, ramka aluminiowa, rodzaj zawiasów aluminiowe, skręcane)

MRO	wys/szer	500	600	700	800	900	1000	1100	1200	1300	1400	1500
		500	318	322	325	331	334	396	401	406	413	419
	600	324	329	332	338	343	403	408	413	419	426	436
	700	329	332	338	343	347	408	415	419	426	436	442
	800	334	338	343	347	352	415	420	426	431	443	449
	900	338	343	347	352	359	420	426	429	438	449	454
	1000	343	347	352	357	362	424	429	435	443	450	459
	1100	347	352	355	361	366	428	435	440	447	459	464
	1200	350	355	361	364	369	431	438	443	450	463	470
	1300	354	359	364	369	373	436	442	447	454	468	473
	1400	359	362	369	373	376	440	445	452	459	472	479
	1500	362	368	373	376	382	450	456	461	466	479	484
	1600	366	371	376	382	385	456	459	466	472	484	487
	1700	382	385	391	394	398	459	464	472	477	487	
	1800	385	391	396	399	405	464	470	477	480		
	1900	391	396	399	405	408	470	475	480			
	2000	396	399	405	408	412	475	479	484			
	2100	452	457	463	468	473	479	484				
	2200	454	463	468	473	479	484					
	2300	463	468	473	479	484	489					
	2400	468	473	479	484	489	494					
	2500	473	479	484	489	494						

Dopłaty:

- lakierowanie profili na kolor drewnopodobny	30	%
- płyta wypełniająca 100mm	25	%
- płyta wypełniająca 300mm	45	%

Legenda:

- bez profilu łączącego	
- z profilem łączącym	

* jeżeli szerokość moskitiery przekracza 900mm lub w wysokość przekracza 2000mm, należy zastosować 2 sztuki zawiasów ze sprężyną oraz 2 sztuki zawiasów bez sprężyny montowanych w skrajnych pozycjach (góra – dół)



**Zamówienie na moskitierę
MRO**

46-043 Dylaki ul. Jacka 1 A Biestrzynnik tel. 577 064 660, 77 465 11 31
www.sedom.com.pl wojciech.glatman@sedom.com.pl

Całkowity wymiar moskitiery		Ilość [szt]	Strona zawiasów (patrząc od zewnątrz)		Kolor profili aluminiowych						Płyta wypełniająca			Uchwyt		Uwagi	
Szerokość [mm]	Wysokość [mm]		lewa	prawa	Biały RAL 9016	Brązowy RAL 8014	Antracyt RAL 7016	Złoty dąb (dopłata) *	Orzech (dopłata) *	Malowanie RAL (dopłata) *	Brak	100m m	300m m	Brak	Od wewnątrz		Od zewnątrz

* dopłata do kolorów niestandardowych – 30%

WYPEŁNIA ZAMAWIAJĄCY

pieczęćka i podpis zamawiającego

środek transportu

UWAGI / RYSUNEK OD WEWNĄTRZ

nr zamówienia

data zamówienia

data realizacji

Moskitiera ramkowa system MRP

System moskitiery ramkowej przesuwnej chroni wnętrze pomieszczeń przed insektami i ma zastosowanie w dużych, przeszklonych wnękach balkonów, tarasów oraz ogrodów zimowych. Skrzydło moskitiery przesuwane się pomiędzy górną, a dolną szyną jezdnią. W dolnej części zastosowana jest rolka jezdna z mechanizmem, umożliwiającym płynną regulację kąta pochylenia każdego ze skrzydeł. Dodatkowe wzmocnienie, montowane poprzez połączenie zatrzaskowe, umożliwia wykonanie ramy skrzydła o większych gabarytach. Profile ramy oraz szyn jezdnych wykonane są z mocnego ekstrudowanego kształtownika aluminiowego o nowoczesnym kształcie, pokrytego powłoką charakteryzującą się podwyższoną odpornością na ścieranie i działanie czynników atmosferycznych. Kształt profilu głównego moskitiery eliminuje konieczność stosowania dodatkowych uchwytów. Rama i skrzydło moskitiery montowane są za pomocą narożników wewnętrznych. Moskitiera ma możliwość montażu w układzie trzyczęściowym.



Dostępne kolory :

Kolor ramki		
standard	symbol	Ral*
biały	0 2	9016
ciemnobrązowy	0 8	8019
szary antracyt	2 3	7016

Drewnopodobny (dopłata) symbol

orzech	2 8
złoty dąb	3 0

Malowanie (dopłata)

RAL (z wyłączeniem kolorów perłowych, metalizowanych, fluorescencyjnych)	dowolny RAL (dopłata)
----------------------------------------------------------------------------	-----------------------




Kolor siatki	
standard	symbol
szary	0 3
czarny	2 0

* numery RAL oznaczają kolor najbardziej zbliżony do kolorów rzeczywistych

Cennik moskitiery ramkowej przesuwnej typu MRP w kolorze standardowym

(kolor standardowy, z narożnikami zewnętrznymi, bez ramy, podstawowa szyna)



Ze względu na ograniczenia długości szyn jezdnych, maksymalna szerokość moskitiery wynosi 6m

wys/szer	500	600	700	800	900	1000	1100	1200	1300	1400	1500	1600	1700
	500	<p>W związku z możliwością montażu różnych opcji cena podana jest za m²: 299zł m² = powierzchni całkowitej moskitiery</p>											
600													
700													
800													
900													
1000													
1100													
1200													
1300													
1400													
1500													
1600													
1700													
1800													
1900													
2000													
2100													
2200													
2300													
2400													
2500													

Dopłaty:

- lakierowanie profili na kolor drewnopodobny	30	%
- rama niepełna	20	%
- rama pełna	25	%
- szyna nisko profilowa	15	%

Legenda:

- bez profilu łączącego 
- z profilem łączącym 



**Zamówienie na moskitierę
MRP**

46-043 Dylaki ul. Jacka 1 A Biestrzynnik tel. 577 064 660, 77 465 11 31
www.sedom.com.pl wojciech.glatman@sedom.com.pl

Całkowity wymiar moskitiery		ilość [szt]	Kolor profili aluminiowych						Rama			ilość skrzydeł		Uwagi
Szerokość [mm]	Wysokość [mm]		Biały RAL 9016	Brazowy RAL 8014	Antracyt RAL 7016	Złoty dąb (dopłata)*	Orzech (dopłata)*	Malowanie RAL (dopłata)*	Brak	Niepełna	Pełna	Dwa	Trzy	

WYPEŁNIA ZAMAWIAJĄCY

pieczęćka i podpis zamawiającego

nr zamówienia

data zamówienia

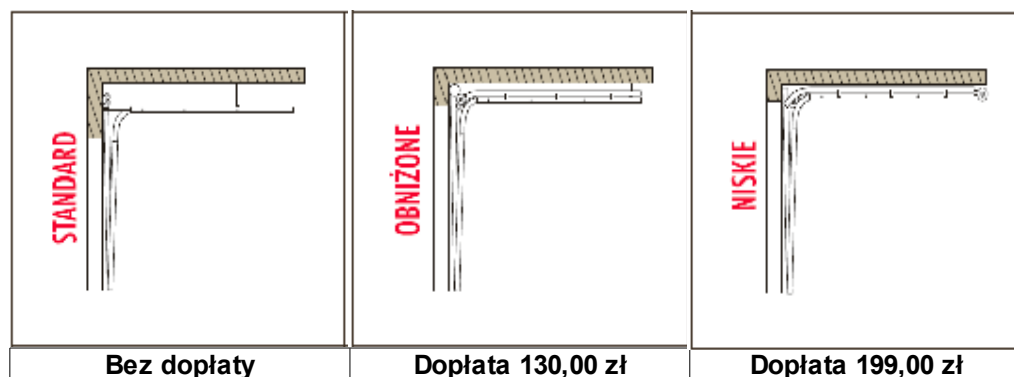
środek transportu

data realizacji

UWAGI / RYSUNEK OD WEWNĄTRZ

System prowadzeń bram garażowych:

- standardowy: sprężyny skrętne montowane do nadproża, brama z pojedynczymi prowadnicami poziomymi, wymagane min 350mm nadproża dla bramy podnoszonej ręcznie i 400mm dla bramy w której montowany jest napęd.
- obniżony: sprężyny skrętne montowane do nadproża, brama z podwójnymi prowadnicami poziomymi, wymagane nadproże min. 200mm dla bramy podnoszonej ręcznie i 240mm dla bramy w której montowany jest napęd.
- niski: sprężyny skrętne montowane na końcu prowadnic poziomych bramy, na stalowym wale i tzw. profilu "C", wymagane nadproże min. 70mm dla bramy podnoszonej ręcznie i min. 130mm dla bramy w której zamontowany jest napęd.



Brama garażowa przetłoczenia wąskie system Multi Line


Opis produktu:

- panele wykonane z blachy stalowej ocynkowanej wypełnione bezbarwną pianką poliuretanową o grubości 40mm
- prowadnice stalowe ocynkowane, grubość stali 1,5mm
- sprężyny skrętne na wałku, ok. 15000 cykli
- brama ręcznie otwierana - rączka , linka za dodatkową dopłatą możliwość zamontowania silnika
- powyżej szerokości bramy 4,5m stosujemy wzmocnienia panelu typu "Omega"
- kątownik perforowany 1szt, profil łączący
- bramy powyżej 9m² posiadają zabezpieczenie przeciw pęknięciu sprężyn



Dostępne kolory:

Kolor	Ral
Biały	9010
Brąz	8014
Antracyt	7016
Ciemny srebrny	9007



Cennik bramy garażowej przetłoczenia wąskie – Multi Line

(kolor biały, brąz, antracyt lub ciemny srebrny, panel blacha stalowa ocynkowana, uchwyt, brama ręczna, nadproże standard min. 350mm z napędem 400mm) Cena nie zawiera silnika należy go dobrać z cennika

w ys/szer	2000	2100	2200	2300	2400	2500	2600	2700	2800	2900	3000	3100	3200	3300	3400	3500
1870	1592	1596	1604	1611	1620	1627	1751	1787	1822	1926	2017	2046	2089	2138	2173	2216
2040	1699	1708	1715	1724	1735	1774	1913	1955	1997	2118	2180	2216	2257	2309	2348	2396
2150	1739	1747	1755	1767	1774	1815	1955	1997	2069	2157	2205	2348	2400	2455	2487	2536
2260	1851	1858	1867	1874	1886	1926	2086	2128	2173	2272	2320	2423	2472	2519	2566	2670
2370	1874	1883	1891	1903	1910	1965	2105	2153	2201	2320	2368	2479	2719	2771	2882	2933
2480	2034	2042	2054	2062	2069	2077	2237	2292	2344	2448	2495	2602	2921	2976	3033	3085
2540	2054	2066	2073	2082	2089	2097	2260	2316	2368	2472	2524	2630	2953	3008	3060	3116
2650	2336	2344	2355	2420	2468	2551	2618	2674	2730	2786	2914	2969	3025	3080	3151	3208
2760	2444	2452	2459	2519	2579	2667	2726	2786	2849	2981	3036	3096	3157	3231	3290	3352
2870	2579	2608	2595	2657	2722	2806	2793	2854	2917	3053	3112	3280	3251	3303	3367	3426
2980	2630	2638	2647	2709	2781	2865	2849	2914	3008	3116	3179	3352	3327	3379	3446	3505

w ys/szer	3600	3700	3800	3900	4000	4100	4200	4300	4400	4500	4600	4700	4800	4900	5000
1870	2372	2427	2472	2515	2558	2679	2722	2830	2882	2933	2988	3033	3112	3164	3203
2040	2566	2627	2630	2714	2761	2910	2956	3049	3077	3164	3216	3260	3346	3407	3453
2150	2579	2635	2690	2790	2858	2921	2981	3053	3088	3255	3323	3367	3446	3510	3557
2260	2730	2790	2830	2942	2956	3001	3116	3164	3219	3268	3332	3379	3537	3609	3661
2370	2997	3060	3112	3164	3251	3303	3355	3407	3466	3505	3574	3645	3753	3969	
2480	3151	3223	3275	3332	3407	3453	3510	3578	3641	3963	3765	3821	3936	4068	
2540	3184	3255	3311	3367	3443	3491	3547	3614	3681	3729					
2650	3450	3502	3554	3710	3769	3821	3849	3873	3912	3964					
2760	3547	3598	3645	3777	3881	3933	3975	3985	4027						
2870	3629	3686	3852	3908	3972	4024	4071	4079	4128						
2980	3713	3765	3979	4004	4067	4123	4174	4202							

Dodatki:

- nadproże obniżone (min. 200mm i 240mm z napędem, murki boczne przy namędzie ręcznym min. 160mm, z napędem 80mm)
- nadproże niskie (min. 70mm i 130mm z napędem, murki boczne min. 80mm)

130,00 zł

szt.

199,00 zł

szt.

Brama garażowa przetłoczenia wąskie system Multi Line – drewnopodobne


Opis produktu:

- panele wykonane z blachy stalowej ocynkowanej wypełnione bezbarwną pianką poliuretanową o grubości 40mm
- prowadnice stalowe ocynkowane, grubość stali 1,5mm
- sprężyny skrętne na wałku, ok. 15000 cykli
- brama ręcznie otwierana - rączka , linka za dodatkową dopłatą możliwość zamontowania silnika
- powyżej szerokości bramy 4,5m stosujemy wzmocnienia panelu typu "Omega"
- kątownik perforowany 1szt, profil łączący
- bramy powyżej 9m² posiadają zabezpieczenie przeciw pęknięciu sprężyn



Dostępne kolory:

Kolor
Złoty dąb
Orzech
Mahoń



Cennik bramy garażowej przetłoczenia wąskie, kolor drewnopodobny – Multi Line

(kolor złoty dąb, orzech, mahoń, panel blacha stalowa ocynkowana, uchwyt, brama ręczna, nadproże standard min. 350mm z napędem 40mm) Cena nie zawiera silnika należy go dobrać z cennika

w ys/szer	2000	2100	2200	2300	2400	2500	2600	2700	2800	2900	3000	3100	3200	3300	3400	3500
1870	2014	2030	2078	2115	2131	2189	2321	2383	2435	2489	2608	2644	2700	2761	2808	2865
2040	2110	2120	2131	2140	2155	2204	2378	2426	2582	2736	2819	2865	2916	2983	3034	3096
2150	2159	2169	2179	2194	2204	2254	2426	2480	2674	2787	2849	3034	3101	3174	3214	3275
2260	2298	2309	2318	2328	2343	2391	2590	2645	2808	2936	2999	3132	3195	3255	3317	3451
2370	2328	2337	2347	2362	2372	2442	2614	2673	2844	2999	3059	3204	3513	3580	3723	3791
2480	2525	2536	2550	2560	2569	2580	2777	2847	3029	3163	3225	3363	3776	3847	3919	3986
2540	2550	2565	2575	2584	2595	2604	2807	2876	3059	3195	3262	3399	3816	3888	3955	4027
2650	2900	2911	2926	3005	3064	3167	3252	3321	3529	3601	3764	3836	3909	3980	4074	4145
2760	3034	3044	3054	3129	3202	3311	3386	3459	3681	3852	3924	4002	4078	4176	4253	4331
2870	3202	3236	3222	3301	3380	3484	3469	3544	3769	3944	4022	4238	4251	4269	4350	4429
2980	3267	3276	3287	3366	3455	3558	3538	3618	3888	4027	4110	4331	4299	4366	4454	4532

w ys/szer	3600	3700	3800	3900	4000	4100	4200	4300	4400	4500	4600	4700	4800	4900	5000
1870	3066	3138	3195	3250	3306	3462	3518	3656	3723	3791	3863	3919	4022	4089	4140
2040	3317	3395	3467	3508	3622	3760	3821	3940	3976	4089	4156	4211	4325	4402	4465
2150	3333	3405	3477	3605	3693	3776	3852	3944	3991	4207	4294	4350	4454	4537	4598
2260	3529	3605	3656	3801	3821	3877	4027	4089	4161	4223	4305	4366	4572	4665	4732
2370	3872	3955	4022	4089	4202	4269	4335	4402	4480	4532	4617	4712	4798	4931	
2480	4074	4166	4233	4305	4402	4465	4537	4624	4705	4772	4865	4937	5098	5253	
2540	4115	4207	4279	4350	4449	4510	4582	4670	4757	4820					
2650	4458	4525	4592	4793	4871	4937	4972	5004	5055	5122					
2760	4582	4649	4712	4880	5014	5081	5138	5147	5205						
2870	4691	4763	4979	5051	5134	5200	5261	5271	5334						
2980	4799	4865	5143	5174	5255	5328	5394	5431							

Dodatki:

- nadproże obniżone (min. 200mm i 240mm z napędem, murki boczne przy namędzie ręcznym min. 160mm, z napędem 80mm)
- nadproże niskie (min. 70mm i 130mm z napędem, murki boczne min. 80mm)

130,00 zł

szt.

199,00 zł

szt.

Brama garażowa przetłoczenia szerokie system One Line

Opis produktu:

- panele wykonane z blachy stalowej ocynkowanej wypełnione bezbarwną pianką poliuretanową o grubości 40mm
- prowadnice stalowe ocynkowane, grubość stali 1,5mm
- sprężyny skrętne na wałku, ok. 15000 cykli
- brama ręcznie otwierana - rączka , linka za dodatkową dopłatą możliwość zamontowania silnika
- powyżej szerokości bramy 4,5m stosujemy wzmocnienia panelu typu "Omega"
- kątownik perforowany 1szt, profil łączący
- bramy powyżej 9m² posiadają zabezpieczenie przeciw pęknięciu sprężyn



Dostępne kolory:

Kolor	Ral
Biały	9016
Brąz	8014



Cennik bramy garażowej przetłoczenia szerokie – One Line

(kolor biały, brąz, panel blacha stalowa ocynkowana, uchwyt, brama ręczna, nadproże standard min. 350mm z napędem 400mm) Cena nie zawiera silnika należy go dobrać z cennika

w ys/szer	2000	2100	2200	2300	2400	2500	2600	2700	2800	2900	3000	3100	3200	3300	3400	3500
1870	1846	1849	1858	1866	1897	1901	2114	2133	2212	2216	2220	2305	2390	2397	2405	2417
2040	1853	1862	1870	1878	1905	1909	2125	2145	2224	2228	2232	2316	2401	2409	2417	2429
2150	1897	1901	1905	1909	1917	1921	2251	2311	2357	2401	2444	2527	2610	2822	2834	2842
2260	2019	2027	2031	2039	2050	2058	2326	2381	2393	2487	2511	2589	2668	2834	2842	2850
2370	2168	2181	2189	2200	2212	2220	2365	2523	2535	2582	2664	2782	2900	2917	2999	3018
2480	2275	2287	2299	2318	2330	2338	2527	2661	2672	2728	2815	2925	3035	3090	3101	3125
2540	2283	2295	2307	2326	2338	2346	2535	2668	2680	2736	2822	2933	3043	3101	3109	3137
2650	2523	2535	2543	2574	2582	2593	2775	2786	2798	3027	3039	3109	3180	3200	3236	3259
2760	2562	2574	2582	2716	2728	2736	2948	2964	2975	3219	3231	3286	3342	3377	3401	3424
2870	2904	2912	2921	2929	2940	2952	3101	3130	3279	3342	3350	3515	3680	3688	3700	3708
2980	2921	2929	2933	2944	2956	2968	3117	3145	3294	3358	3369	3534	3700	3708	3719	3727

w ys/szer	3600	3700	3800	3900	4000	4100	4200	4300	4400	4500	4600	4700	4800	4900	5000
1870	2537	2657	2736	2747	2850	2931	3011	3172	3176	3188	3241	3293	3346	3503	3609
2040	2548	2668	3751	2763	2861	2943	3025	3188	3192	3204	3257	3310	3364	3522	3629
2150	2871	2900	3003	3014	3023	3083	3143	3263	3283	3310	3379	3448	3517	3723	3743
2260	2952	3054	3070	3093	3215	3254	3292	3369	3393	3412	3503	3594	3684	3955	3984
2370	3145	3271	3310	3337	3381	3437	3493	3605	3684	3696	3802	3907	4013	4330	
2480	3310	3495	3511	3530	3546	3616	3686	3826	3837	3845	3936	4028	4119	4392	
2540	3322	3507	3522	3538	3555	3625	3696	3837	3849	3857					
2650	3430	3601	3648	3743	3791	3842	3895	3999	4023	4038					
2760	3615	3806	3814	3830	3967	4015	4062	4156	4172						
2870	3831	3955	3967	4105	4125	4175	4225	4326	4334						
2980	3851	3976	3987	4125	4148	4257	4336								

Dodatki:

- nadproże obniżone (min. 200mm i 240mm z napędem, murki boczne przy namędzie ręcznym min. 160mm, z napędem 80mm) 130,00 zł szt.
- nadproże niskie (min. 70mm i 130mm z napędem, murki boczne min. 80mm) 199,00 zł szt.

Brama garażowa przetłoczenia szerokie system One Line – drewnopodobne

Opis produktu:

- panele wykonane z blachy stalowej ocynkowanej wypełnione bezbarwną pianką poliuretanową o grubości 40mm
- prowadnice stalowe ocynkowane, grubość stali 1,5mm
- sprężyny skrętne na wałku, ok. 15000 cykli
- brama ręcznie otwierana - rączka , linka za dodatkową dopłatą możliwość zamontowania silnika
- powyżej szerokości bramy 4,5m stosujemy wzmocnienia panelu typu "Omega"
- kątownik perforowany 1szt, profil łączący
- bramy powyżej 9m² posiadają zabezpieczenie przeciw pęknięciu sprężyn



Dostępne kolory:

Kolor
Złoty dąb
Zielony dąb
Orzech



Cennik bramy garażowej przetłoczenia szerokie, kolor drewnopodobny – One Line

(kolor złoty dąb gładki, złoty dąb woodgrain, zielony dąb, orzech, panel blacha stalowa ocynkowana, uchwyt, brama ręczna, nadproże standard min. 350mm z napędem 400mm) Cena nie zawiera silnika należy go dobrać z cennika

w ys/szer	2000	2100	2200	2300	2400	2500	2600	2700	2800	2900	3000	3100	3200	3300	3400	3500
1870	2062	2078	2104	2119	2139	2318	2351	2438	2486	2550	2657	2693	2752	2814	2862	2919
2040	2151	2160	2171	2181	2196	2246	2423	2473	2631	2788	2872	2919	2971	3040	3092	3156
2150	2201	2210	2221	2236	2246	2297	2473	2528	2631	2725	2840	2903	3092	3160	3234	3338
2260	2343	2352	2363	2371	2387	2437	2639	2695	2862	2992	3056	3192	3255	3318	3380	3517
2370	2371	2382	2392	2407	2417	2489	2664	2724	2898	3056	3117	3266	3580	3647	3794	3863
2480	2574	2583	2598	2609	2619	2629	2830	2901	3088	3223	3286	3428	3847	3920	3993	4062
2540	2598	2614	2624	2634	2644	2654	2861	2931	3117	3255	3323	3464	3889	3962	4030	4103
2650	2955	2966	2982	3062	3123	3228	3315	3385	3596	3669	3836	3909	3983	4056	4151	4224
2760	3092	3102	3112	3188	3263	3374	3450	3526	3752	3925	3999	4078	4155	4256	4333	4413
2870	3263	3299	3284	3364	3445	3550	3535	3611	3841	4020	4098	4320	4281	4349	4434	4513
2980	3328	3339	3350	3430	3520	3626	3606	3687	3962	4103	4187	4413	4381	4450	4539	4617

w ys/szer	3600	3700	3800	3900	4000	4100	4200	4300	4400	4500	4600	4700	4800	4900	5000
1870	3124	3197	3255	3311	3369	3528	3585	3726	3794	3863	3936	3993	4098	4167	4219
2040	3380	3460	3533	3574	3691	3831	3893	4015	4051	4167	4235	4292	4407	4486	4550
2150	3396	3469	3544	3674	3763	3847	3925	4020	4067	4288	4376	3925	4434	4539	4623
2260	3596	3674	3726	3873	3893	3952	4103	4167	4240	4304	4387	4450	4660	4753	4822
2370	3946	4030	4098	4167	4281	4349	4418	4486	4565	4617	4705	4801	4911	5126	
2480	4151	4245	4313	4387	4486	4550	4623	4712	4795	4863	4958	5032	5149	5348	
2540	4193	4288	4361	4434	4534	4596	4669	4759	4847	4911					
2650	4543	4612	4680	4884	4963	5032	5068	5100	5152	5219					
2760	4669	4737	4801	4974	5109	5178	5235	5246	5303						
2870	4780	4854	5073	5147	5231	5299	5361	5372	5435						
2980	4890	4958	5241	5272	5356	5429	5497	5535							

Dodatki:

- nadproże obniżone (min. 200mm i 240mm z napędem, murki boczne przy namędzie ręcznym min. 160mm, z napędem 80mm) 130,00 zł szt.
- nadproże niskie (min. 70mm i 130mm z napędem, murki boczne min. 80mm) 199,00 zł szt.

Brama garażowa bez przetłoczeń system Extra

Opis produktu:

- panele wykonane z blachy stalowej ocynkowanej wypełnione bezbarwną pianką poliuretanową o grubości 40mm
- prowadnice stalowe ocynkowane, grubość stali 1,5mm
- sprężyny skrętne na wałku, ok. 15000 cykli
- brama ręcznie otwierana - rączka , linka za dodatkową dopłatą możliwość zamontowania silnika
- powyżej szerokości bramy 4,5m stosujemy wzmocnienia panelu typu "Omega"
- kątownik perforowany 1szt, profil łączący
- bramy powyżej 9m² posiadają zabezpieczenie przeciw pęknięciu sprężyn



Dostępne kolory:

Kolor	Ral
Biały	9016
Kość słoniowa	1015
Antracyt	7016



Cennik bramy garażowej bez przetłoczeń - Extra

(kolor kość słoniowa, biały, antracyt , panel blacha stalowa ocynkowana, uchwyty, brama ręczna, nadproże standard min. 350mm z napędem 400mm) Cena nie zawiera silnika należy go dobrać z cennika

w ys/szer	2000	2100	2200	2300	2400	2500	2600	2700	2800	2900	3000	3100	3200	3300	3400	3500
1870	1997	2000	2009	2017	2051	2055	2286	2307	2397	2397	2401	2492	2584	2592	2600	2614
2040	2004	2013	2022	2031	2061	2065	2298	2320	2405	2409	2414	2505	2596	2605	2614	2627
2150	2051	2055	2061	2065	2073	2078	2435	2499	2549	2596	2644	2733	2823	3052	3064	3073
2260	2184	2192	2196	2206	2218	2226	2515	2576	2587	2690	2716	2801	2885	3064	3073	3082
2370	2345	2359	2367	2379	2392	2401	2558	2728	2741	2793	2881	3009	3137	3155	3244	3265
2480	2461	2473	2486	2507	2520	2528	2733	2878	2890	2950	3044	3163	3282	3342	3354	3380
2540	2469	2481	2495	2515	2528	2538	2741	2885	2899	2958	3052	3172	3290	3354	3362	3392
2650	2728	2741	2751	2785	2793	2805	3001	3014	3026	3273	3286	3362	3440	3461	3499	3525
2760	2771	2785	2793	2937	2950	2958	3188	3205	3217	3482	3495	3554	3614	3652	3678	3704
2870	3141	3150	3159	3167	3179	3193	3354	3385	3546	3614	3623	3801	3979	3989	4002	4010
2980	3159	3167	3172	3183	3197	3210	3372	3400	3563	3632	3643	3822	4002	4010	4023	4031

w ys/szer	3600	3700	3800	3900	4000	4100	4200	4300	4400	4500	4600	4700	4800	4900	5000
1870	2743	2874	2958	2971	3082	3169	3256	3430	3434	3448	3504	3562	3618	3788	3903
2040	2756	2885	2975	2988	3094	3182	3271	3448	3452	3465	3522	3580	3638	3810	3925
2150	3105	3137	3248	3261	3269	3335	3398	3529	3551	3580	3654	3728	3804	4027	4048
2260	3193	3303	3320	3345	3478	3519	3561	3643	3670	3690	3788	3887	3983	4278	4308
2370	3400	3537	3580	3609	3656	3717	3778	3899	3983	3997	4112	4225	4340	4683	
2480	3580	3780	3797	3818	3835	3910	3987	4138	4150	4158	4257	4357	4454	4751	
2540	3593	3793	3810	3827	3845	3921	3997	4150	4163	4172					
2650	3710	3894	3945	4048	4100	4155	4212	4325	4351	4367					
2760	3909	4116	4124	4142	4291	4342	4394	4495	4512						
2870	4144	4278	4291	4439	4462	4516	4570	4679	4687						
2980	4165	4299	4311	4462	4486	4605	4689								

Dodatki:

- nadproże obniżone (min. 200mm i 240mm z napędem, murki boczne przy namędzie ręcznym min. 160mm, z napędem 80mm) 130,00 zł szt.
- nadproże niskie (min. 70mm i 130mm z napędem, murki boczne min. 80mm) 199,00 zł szt.

Brama garażowa bez przetłoczeń system Extra – drewnopodobny


Opis produktu:

- panele wykonane z blachy stalowej ocynkowanej wypełnione bezbarwną pianką poliuretanową o grubości 40mm
- prowadnice stalowe ocynkowane, grubość stali 1,5mm
- sprężyny skrętne na wałku, ok. 15000 cykli
- brama ręcznie otwierana - rączka , linka za dodatkową dopłatą możliwość zamontowania silnika
- powyżej szerokości bramy 4,5m stosujemy wzmocnienia panelu typu "Omega"
- kątownik perforowany 1szt, profil łączący
- bramy powyżej 9m² posiadają zabezpieczenie przeciw pęknięciu sprężyn



Dostępne kolory:

Kolor
Dąb rustykalny
Orzech
Mahoń
Złoty dąb
Winchester



Cennik bramy garażowej bez przetłoczeń, kolor drewnopodobny - Extra

(kolor dąb rustykalny, orzech, mahoń, złoty dąb, winchester, panel blacha stalowa ocynkowana, uchwyt, brama ręczna, nadproże standard min. 350mm z napędem 400mm) Cena nie zawiera silnika należy go dobrać z cennika

w ys/szer	2000	2100	2200	2300	2400	2500	2600	2700	2800	2900	3000	3100	3200	3300	3400	3500
1870	2079	2084	2095	2104	2115	2124	2286	2333	2477	2617	2741	2779	2839	2904	2952	3013
2040	2219	2229	2240	2250	2265	2317	2499	2551	2715	2877	2964	3013	3066	3137	3191	3255
2150	2271	2281	2292	2307	2317	2369	2551	2608	2811	2931	2996	3191	3261	3337	3379	3445
2260	2416	2427	2437	2448	2462	2514	2723	2780	2952	3088	3152	3293	3358	3423	3487	3628
2370	2448	2457	2469	2484	2494	2567	2749	2811	2990	3152	3218	3370	3693	3763	3915	3985
2480	2655	2666	2682	2691	2702	2713	2920	2992	3185	3325	3391	3536	3969	4045	4120	4190
2540	2682	2697	2707	2718	2728	2738	2951	3024	3218	3358	3428	3574	4012	4087	4158	4235
2650	3050	3061	3076	3160	3221	3331	3420	3492	3709	3785	3958	4033	4110	4185	4283	4359
2760	3191	3201	3212	3289	3368	3481	3559	3637	3872	4050	4127	4207	4288	4391	4472	4553
2870	3368	3404	3388	3472	3554	3663	3649	3726	3963	4148	4228	4456	4417	4489	4575	4656
2980	3434	3446	3456	3538	3632	3742	3721	3803	4087	4235	4321	4553	4520	4592	4683	4765

w ys/szer	3600	3700	3800	3900	4000	4100	4200	4300	4400	4500	4600	4700	4800	4900	5000
1870	3222	3298	3358	3417	3475	3639	3699	3845	3915	3985	4061	4120	4228	4299	4353
2040	3487	3569	3653	3688	3862	3953	4017	4141	4181	4299	4369	4429	4547	4629	4694
2150	3503	3580	3655	3791	3882	3969	4050	4148	4197	4423	4516	4575	4683	4770	4835
2260	3709	3791	3845	3996	4017	4078	4235	4299	4375	4439	4526	4592	4807	4905	4975
2370	4071	4158	4228	4299	4417	4489	4559	4629	4710	4765	4856	4953	5119	5261	
2480	4283	4380	4450	4526	4629	4694	4770	4861	4948	5018	5116	5191	5302	5449	
2540	4326	4423	4499	4575	4678	4742	4819	4910	5001	5067					
2650	4688	4758	4828	5040	5121	5191	5229	5261	5316	5386					
2760	4819	4889	4953	5131	5272	5342	5403	5412	5473						
2870	4931	5007	5234	5310	5396	5466	5532	5543	5608						
2980	5046	5116	5407	5440	5527	5602	5672	5710							

Dodatki:

- nadproże obniżone (min. 200mm i 240mm z napędem, murki boczne przy namędzie ręcznym min. 160mm, z napędem 80mm)
- nadproże niskie (min. 70mm i 130mm z napędem, murki boczne min. 80mm)

130,00 zł

szt.

199,00 zł

szt.

Brama garażowa kaseton system Quadro

Opis produktu:

- panele wykonane z blachy stalowej ocynkowanej wypełnione bezbarwną pianką poliuretanową o grubości 40mm
- prowadnice stalowe ocynkowane, grubość stali 1,5mm
- sprężyny skrętne na wałku, ok. 15000 cykli
- brama ręcznie otwierana - rączka , linka za dodatkową dopłatą możliwość zamontowania silnika
- powyżej szerokości bramy 4,5m stosujemy wzmocnienia panelu typu "Omega"
- kątownik perforowany 1szt, profil łączący
- bramy powyżej 9m² posiadają zabezpieczenie przeciw pęknięciu sprężyn



Dostępne kolory:

Kolor	Ral
Biały	9010
Brąz	8014



Cennik bramy garażowej kaseton - Quadro

(kolor biały, brąz, panel blacha stalowa ocynkowana, uchwyt, brama ręczna, nadproże standard min. 350mm z napędem 400mm) Cena nie zawiera silnika należy go dobrać z cennika

wys/szer	2000	2100	2200	2300	2400	2500	2600	2700	2800	2900	3000	3100	3200	3300	3400	3500
1870	1885	1889	1896	1905	1937	1941	2158	2178	2258	2262	2266	2353	2439	2446	2455	2468
2040	1892	1901	1909	1916	1944	1949	2169	2189	2271	2274	2278	2364	2451	2458	2468	2478
2150	1937	1941	1944	1949	1957	1961	2298	2359	2406	2451	2495	2580	2664	2880	2893	2900
2260	2062	2069	2073	2082	2094	2101	2375	2431	2443	2540	2563	2644	2724	2893	2900	2910
2370	2213	2226	2233	2246	2258	2266	2416	2576	2587	2635	2720	2841	2962	2978	3062	3081
2480	2322	2334	2346	2366	2379	2386	2580	2716	2728	2785	2873	2985	3097	3155	3166	3190
2540	2331	2343	2354	2375	2386	2396	2587	2724	2736	2792	2880	2992	3107	3166	3175	3202
2650	2576	2587	2596	2628	2635	2648	2832	2845	2857	3090	3102	3175	3247	3267	3302	3326
2760	2616	2628	2635	2773	2785	2792	3009	3025	3037	3287	3299	3355	3411	3447	3472	3496
2870	2965	2973	2982	2989	3002	3014	3166	3195	3346	3411	3420	3588	3757	3765	3777	3785
2980	2982	2989	2992	3005	3018	3029	3182	3210	3363	3427	3440	3608	3777	3785	3797	3805
Ilość Kasetonów 3 ←								→ Ilość kasetonów 4								

wys/szer	3600	3700	3800	3900	4000	4100	4200	4300	4400	4500	4600	4700	4800	4900	5000
1870	2590	2713	2792	2805	2910	2991	3074	3239	3243	3254	3308	3361	3415	3576	3685
2040	2601	2724	2808	2821	2920	3004	3088	3254	3258	3271	3324	3379	3433	3597	3704
2150	2931	2962	3066	3077	3086	3147	3209	3332	3352	3379	3449	3519	3590	3801	3821
2260	3014	3117	3134	3158	3282	3322	3361	3440	3464	3484	3576	3669	3761	4038	4066
2370	3210	3339	3379	3407	3451	3509	3566	3680	3761	3774	3881	3989	4096	4420	
2480	3379	3568	3584	3604	3621	3692	3763	3905	3918	3925	4020	4112	4205	4484	
2540	3391	3581	3597	3611	3628	3700	3774	3918	3930	3938					
2650	3501	3676	3724	3821	3869	3922	3976	4082	4105	4122					
2760	3691	3886	3893	3910	4050	4098	4147	4243	4259						
2870	3911	4038	4050	4190	4210	4261	4313	4415	4424						
2980	3932	4058	4070	4210	4235	4346	4427								
Ilość kasetonów 5 ←								→ Ilość kasetonów 6							

Dodatki:

- nadproże obniżone (min. 200mm i 240mm z napędem, murki boczne przy namędzie ręcznym min. 160mm, z napędem 80mm)
- nadproże niskie (min. 70mm i 130mm z napędem, murki boczne min. 80mm)

130,00 zł szt.
199,00 zł szt.

Brama garażowa kaseton system Quadro – drewnopodobne

Opis produktu:

- panele wykonane z blachy stalowej ocynkowanej wypełnione bezbarwną pianką poliuretanową o grubości 40mm
- prowadnice stalowe ocynkowane, grubość stali 1,5mm
- sprężyny skrętne na wałku, ok. 15000 cykli
- brama ręcznie otwierana - rączka , linka za dodatkową dopłatą możliwość zamontowania silnika
- powyżej szerokości bramy 4,5m stosujemy wzmocnienia panelu typu "Omega"
- kątownik perforowany 1szt, profil łączący
- bramy powyżej 9m² posiadają zabezpieczenie przeciw pęknięciu sprężyn



Dostępne kolory:

Kolor
Złoty dąb
Orzech



Cennik bramy garażowej kaseton, kolor drewnopodobny - Quadro

(kolor orzech, złoty dąb, panel blacha stalowa ocynkowana, uchwyt, brama ręczna, nadproże standard min. 350mm z napędem 400mm) Cena nie zawiera silnika należy go dobrać z cennika

w ys/szer	2000	2100	2200	2300	2400	2500	2600	2700	2800	2900	3000	3100	3200	3300	3400	3500
1870	2274	2279	2289	2298	2336	2342	2603	2628	2836	2841	2845	2953	3062	3072	3082	3097
2040	2283	2293	2302	2313	2346	2352	2618	2643	2850	2855	2861	2969	3078	3088	3097	3113
2150	2336	2342	2346	2352	2361	2366	2773	2845	3022	3078	3133	3239	3345	3617	3633	3642
2260	2487	2497	2502	2511	2525	2536	2865	2933	3067	3188	3218	3319	3421	3633	3642	3652
2370	2671	2686	2696	2709	2724	2734	2914	3107	3249	3309	3415	3567	3718	3739	3845	3869
2480	2802	2816	2831	2855	2870	2880	3113	3278	3426	3496	3607	3748	3890	3960	3975	4006
2540	2811	2827	2841	2865	2880	2889	3123	3287	3435	3505	3617	3758	3900	3975	3986	4021
2650	3107	3123	3131	3170	3180	3195	3417	3432	3587	3880	3894	3986	4077	4102	4147	4177
2760	3175	3170	3180	3345	3359	3370	3632	3651	3814	4127	4142	4212	4283	4329	4359	4389
2870	3578	3588	3598	3607	3622	3636	3820	3854	4202	4283	4293	4505	4717	4728	4742	4753
2980	3598	3607	3611	3626	3641	3655	3840	3873	4223	4304	4318	4529	4742	4753	4768	4777
Ilość Kasetonów 3 ←								→ Ilość kasetonów 4								

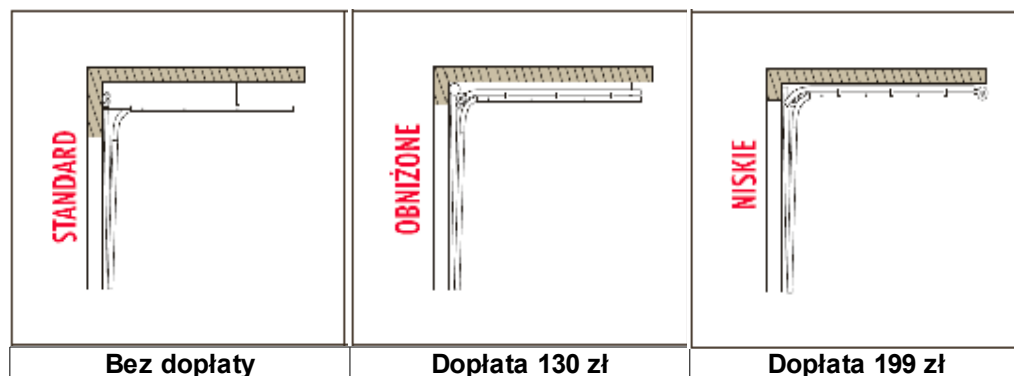
w ys/szer	3600	3700	3800	3900	4000	4100	4200	4300	4400	4500	4600	4700	4800	4900	5000
1870	3251	3406	3505	3521	3652	3756	3859	4066	4071	4086	4153	4221	4289	4490	4626
2040	3267	3421	3527	3541	3668	3773	3877	4086	4091	4106	4175	4243	4310	4516	4651
2150	3680	3718	3850	3865	3874	3952	4029	4183	4208	4243	4331	4419	4508	4772	4798
2260	3784	3916	3935	3965	4121	4171	4220	4318	4348	4374	4490	4607	4722	5070	5105
2370	4031	4192	4243	4278	4333	4405	4477	4622	4722	4737	4873	5009	5143	5549	
2480	4243	4480	4501	4525	4545	4634	4724	4904	4918	4929	5047	5163	5280	5631	
2540	4258	4495	4516	4536	4556	4647	4737	4918	4934	4944					
2650	4397	4616	4676	4798	4859	4925	4992	5126	5156	5176					
2760	4633	4878	4889	4909	5086	5145	5207	5328	5348						
2870	4911	5070	5086	5262	5287	5352	5416	5544	5555						
2980	4936	5095	5110	5287	5317	5457	5559								
Ilość kasetonów 5 ←								→ Ilość kasetonów 6							

Dodatki:

- nadproże obniżone (min. 200mm i 240mm z napędem, murki boczne przy namędzie ręcznym min. 160mm, z napędem 80mm) 130,00 zł szt.
- nadproże niskie (min. 70mm i 130mm z napędem, murki boczne min. 80mm) 199,00 zł szt.

System prowadzeń bram garażowych z panelem "80":

- standardowy: sprężyny skrętne montowane do nadproża, brama z pojedynczymi prowadnicami poziomymi, wymagane min 390mm nadproża dla bramy podnoszonej ręcznie i 440mm dla bramy w której montowany jest napęd.
- obniżony: sprężyny skrętne montowane do nadproża, brama z podwójnymi prowadnicami poziomymi, wymagane nadproże min. 240mm dla bramy podnoszonej ręcznie i 280mm dla bramy w której montowany jest napęd.
- niski: sprężyny skrętne montowane na końcu prowadnic poziomych bramy, na stalowym wale i tzw. profilu "C", wymagane nadproże min. 110mm dla bramy podnoszonej ręcznie i min. 170mm dla bramy w której zamontowany jest napęd.



Brama garażowa z panelem "80"


Opis produktu:

- panele wykonane z blachy stalowej ocynkowanej wypełnione bezbarwną pianką poliuretanową o grubości 80mm
- Podwójne wzmocnienie wewnątrz panelowe
- prowadnice stalowe ocynkowane, grubość stali 1,5mm
- kolor poszycia wewnętrznego zbliżony do RAL 9010, struktura stucco
- komplet uszczelek ciepłych po obwodzie bramy
- sprężyny skrętne na wałku, ok. 15000 cykli
- kątownik perforowany 1szt, profil łączący
- profil SU łączący tył prowadnic poziomych
- płaszcz bramy wykonany jedynie z paneli o wysokości 610mm


Dostępne kolory:

Kolor	Ral
Extra – Antracyt	7016
Multi Line	przygotowany do lakierowania na dowolny kolor z palety RAL *

* dopłata do lakierowania 70,00 zł m²



Multi Line Primer



Extra Antracyt

Cennik bramy garażowej z panelem "80"

(Multiline przygotowany do lakierowania na dowolny kolor z palety RAL za dodatkową opłatą* lub Extra – Antracyt, brama ręczna, uchwyt, nadproże standart min 390mm z napędem 440mm)

w ys/szer	2000	2100	2200	2300	2400	2500	2600	2700	2800	2900	3000	3100	3200	3300	3400	3500
1870	2543	2547	2558	2569	2612	2618	2912	2938	3047	3052	3058	3174	3291	3301	3312	3329
2040	2553	2564	2576	2587	2624	2630	2927	2955	3063	3069	3074	3190	3306	3318	3329	3345
2150	2612	2618	2624	2630	2641	2646	3101	3183	3247	3306	3367	3480	3595	3887	3903	3914
2260	2781	2792	2797	2809	2824	2835	3204	3281	3295	3426	3459	3567	3675	3903	3914	3926
2370	2986	3004	3015	3029	3047	3058	3258	3475	3491	3557	3669	3833	3995	4018	4131	4158
2480	3135	3150	3166	3193	3209	3220	3480	3665	3680	3757	3877	4028	4180	4257	4271	4305
2540	3144	3160	3178	3204	3220	3232	3491	3675	3692	3768	3887	4039	4190	4271	4282	4320
2650	3475	3491	3503	3546	3557	3572	3822	3838	3854	4169	4185	4282	4381	4408	4456	4489
2760	3529	3546	3557	3741	3757	3768	4061	4082	4097	4435	4451	4527	4602	4651	4685	4717
2870	4000	4012	4023	4034	4049	4066	4271	4311	4516	4602	4614	4841	5068	5080	5096	5107
2980	4023	4034	4039	4054	4072	4088	4294	4331	4537	4625	4640	4868	5096	5107	5123	5134

w ys/szer	3600	3700	3800	3900	4000	4100	4200	4300	4400	4500	4600	4700	4800	4900	5000
1870	3494	3660	3768	3784	3926	4037	4147	4396	4374	4392	4463	4536	4608	4825	4971
2040	3510	3675	3789	3806	3941	4053	4166	4392	4397	4413	4486	4559	4633	4852	4999
2150	3954	3995	4136	4153	4163	4247	4328	4494	4523	4559	4653	4748	4845	5126	5156
2260	4066	4207	4228	4261	4429	4482	4535	4640	4674	4699	4825	4950	5073	5449	5486
2370	4331	4505	4559	4597	4656	4734	4811	4965	5073	5091	5237	5381	5527	5964	
2480	4559	4814	4836	4863	4884	4980	5077	5270	5285	5296	5422	5549	5673	6051	
2540	4577	4830	4852	4874	4896	4994	5091	5285	5301	5314					
2650	4725	4960	5025	5156	5222	5292	5365	5508	5542	5562					
2760	4979	5242	5253	5276	5465	5530	5596	5725	5747						
2870	5277	5449	5465	5654	5682	5751	5820	5959	5970						
2980	5304	5476	5490	5682	5713	5864	5972								

Dodatki:

- nadproże obniżone (min. 200mm i 240mm z napędem, murki boczne przy namędle ręcznym min. 160mm, z napędem 80mm)
- nadproże niskie (min. 70mm i 130mm z napędem, murki boczne min. 80mm)

130,00 zł

szt.

199,00 zł

szt.

Legenda:

-doplata do lakierowania

70,00 zł

m²



Zamówienie na BRAMY garażowe/przemysłowe

46-043 Dylaki ul. Jacka 1 A Biestrzynnik tel. 577 064 660, 77 465 11 31
www.sedom.com.pl wojciech.glatman@sedom.com.pl

Światło bramy		Ilość [szt]	Wysokość nadproża	System prowadzeń			Murek boczny [mm]		Rodzaj bramy										Kolor
				Standard	Obniżony	Niski			Garaż „40”				Przemysłowa „40”		Garaż „80”		Przemysłowa „80”		
Szerokość [mm]	Wysokość [mm]					Lewy	Prawy	Multi line	One line	Extra	Quadro	Multi industrial	Micro industrial	Multi line	Extra	Multi line	Extra		

WYPEŁNIA ZAMAWIAJĄCY

pieczęć i podpis zamawiającego


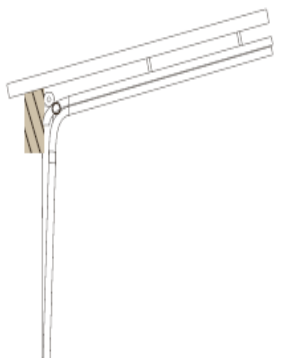

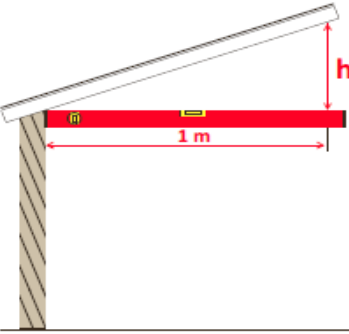
nr zamówienia
data zamówienia
data realizacji

UWAGI / RYSUNEK OD WEWNĄTRZ

System prowadzeń bram przemysłowych:

 <p>STANDARD</p>	 <p>OBNIŻONE</p>	 <p>NISKIE</p>	 <p>PIONOWE</p>
<p>WYMAGANE NADPROŻE: min. 420mm</p> <p>MURKI BOCZNE: B1 i B2 = min. 80mm</p> <p>Dodatkowo na murki boczne należy uwzględnić: KOŁOWRÓT + 80mm SILNIK (proponowany przez naszą firmę) + 150mm</p>	<p>WYMAGANE NADPROŻE: min. 280mm</p> <p>MURKI BOCZNE: B1 i B2 = min. 200mm</p> <p>Dodatkowo na murki boczne należy uwzględnić: KOŁOWRÓT + 80mm SILNIK (proponowany przez naszą firmę) + 150mm</p>	<p>WYMAGANE NADPROŻE: min. 180mm</p> <p>MURKI BOCZNE: B1 i B2 = min. 200mm</p> <p>Dodatkowo na murki boczne należy uwzględnić: KOŁOWRÓT + 80mm SILNIK (proponowany przez naszą firmę) + 150mm</p>	<p>WYMAGANE NADPROŻE: min H + 300mm</p> <p>MURKI BOCZNE: B1 i B2 = min. 80mm</p> <p>PRZEWIŹSZENIE: prowadnic pionowych do 750mm – 5% wartości bramy do 2000mm – 7% wartości bramy do 3000mm – 9% wartości bramy</p> <p>Dodatkowo na murki boczne należy uwzględnić: KOŁOWRÓT + 80mm SILNIK (proponowany przez naszą firmę) + 150mm</p>
<p>Bez dopłaty</p>	<p>Dopłata 450zł</p>	<p>Dopłata 490 zł</p>	<p>Pionowe do wysokości max 4500mm 10% wartości bramy. Obniżenie wału na blachach trójkątnych 650zł B1 i B2 min 180mm</p>

System prowadzeń bram przemysłowych wzdłuż konstrukcji dachu:

<p>STANDARD</p> 	<p>OBNIŻONE</p> 	<p>NISKIE</p> 	<p>POMIAR</p> 
<p>WYMAGANE NADPROŻE: min. 470mm</p> <p>MURKI BOCZNE: B1 i B2 = min. 80mm</p> <p>Dodatkowo na murki boczne należy uwzględnić: KOŁOWRÓT + 80mm SILNIK (proponowany przez naszą firmę) + 150mm</p>	<p>WYMAGANE NADPROŻE: min. 350mm</p> <p>MURKI BOCZNE: B1 i B2 = min. 200mm</p> <p>Dodatkowo na murki boczne należy uwzględnić: KOŁOWRÓT + 80mm SILNIK (proponowany przez naszą firmę) + 150mm</p>	<p>WYMAGANE NADPROŻE: min. 230mm</p> <p>MURKI BOCZNE: B1 i B2 = min. 200mm</p> <p>Dodatkowo na murki boczne należy uwzględnić: KOŁOWRÓT + 80mm SILNIK (proponowany przez naszą firmę) + 150mm</p>	<p>SPOSÓB POMIARU KĄTA pod którym ma zostać wykonane prowadzenie skośne</p> <ul style="list-style-type: none"> - w miejscu łączenia się dachu ze ścianą przyłożyć poziomice i ustawić poziom - zmierzyć wysokość h w odległości 1m od ściany - przy zamówieniu podać wysokość h <p>Przy pomiarach prosimy zwrócić uwagę na różnego rodzaju belki stropowe, lampy oraz inne rzeczy i dobrać właściwą wys. nadproża</p>
<p>Dopłata 5% wartości bramy</p>	<p>Dopłata 5% wartości bramy + dopłata za obniżone prowadzenie 450zł</p>	<p>Dopłata 5% wartości bramy + dopłata za niskie prowadzenie 490zł</p>	

Brama segmentowa przemysłowa:

Opis produktu:

- panele grubości 40mm wykonane z blachy stalowej ocynkowanej, wypełnione bezfreonową pianką poliuretanową
- wykończenia zewnętrzne paneli strukturą STUCCO lub SMOOTH
- podwójne wzmocnienie wewnątrz panelowe
- kolor poszycia wewnątrz biały RAL 9010
- Prowadzenie stalowe ocynkowane, grubość stali 2mm
- zabezpieczenie przeciw pęknięciu linek i sprężyn w standardzie
- sprężyny skrętne na wałku 20 000 cykli
- zasuwa
- kątownik perforowany 2szt
- powyżej szerokości 4,5m² stosujemy wzmocnienie panelu typu "OMEGA", bez dopłaty
- komplet uszczelek na całym obwodzie

Dostępne kolory:


Kolor	Ral
Szara biel	9002
Brąz	8014
Srebrny	9006
Niebieski	5010
Czerwony	3000
Antracyt	7016
Ciemny srebrny	9007
Antracyt (Micro)	7016
Srebrny (Micro)	9006




MULTI INDUSTRIAL



MICRO INDUSTRIAL



MULTI INDUSTRIAL



MICRO INDUSTRIAL

Cennik bramy przemysłowych – Multi i Micro Industrial

(kolor patrz legenda, nadproże standard 420mm)

wys/szer	2200	2300	2400	2500	2600	2700	2800	2900	3000	3100	3200	3300	3400	3500	3600	3700	3800
2040	2438	2449	2488	2577	2681	2719	2816	2858	2901	2978	3020	3083	3124	3167	3406	3449	3469
2150	2442	2452	2491	2580	2689	2728	2824	2867	2906	2986	3025	3090	3133	3175	3414	3457	3477
2260	2452	2469	2507	2591	2699	2738	2838	2877	2920	3002	3040	3105	3148	3191	3431	3477	3496
2370	2518	1379	2577	2665	2781	2824	2874	2917	2959	3063	3105	3136	3159	3256	3503	3550	3570
2480	2577	2591	2634	2728	2838	2881	2936	2978	3020	3156	3202	3334	3380	3426	3577	3623	3647
2540	2591	2608	2650	2738	2850	2893	2951	2994	3036	3175	3218	3352	3400	3442	3596	3642	3661
2650	2657	2685	2728	2820	2924	2966	3032	3067	3079	3280	3330	3477	3496	3527	3670	3720	3794
2760	2812	2824	2874	2971	3083	3128	3179	3194	3206	3345	3400	3596	3647	3697	3778	3863	4013
2870	2877	2898	2946	3045	3156	3202	3210	3261	3287	3438	3484	3616	3670	3720	3863	3913	4056
2980	2951	3009	3014	3114	3210	3264	3272	3284	3334	3527	3581	3692	3747	3798	3951	4006	4095
3090	2966	3020	3028	3128	3229	3280	3287	3303	3352	3546	3596	3712	3763	3817	4025	4115	
3150	3032	3051	3102	3202	3304	3388	3462	3515	3570	3700	3755	3906	3959	4013	4160	4215	4323
3260	3045	3167	3222	3326	3453	3508	3522	3565	3692	3808	3863	3976	4006	4115	4276	4334	4422
3370	3287	3303	3323	3431	3553	3612	3685	3743	3805	3928	3987	4086	4149	4206	4369	4427	4535
3480	3323	3361	3419	3522	3655	3712	3794	3848	3906	4033	4095	4203	4226	4288	4434	4501	4604
3590	3330	3372	3426	3531	3661	3724	3805	3859	3917	4045	4106	4215	4237	4299	4450	4512	4620
3700	3531	3658	3724	3836	3967	4033	4110	4175	4241	4415	4446	4523	4589	4655	4786	4851	4937
3760	3542	3670	3735	3848	3978	4045	4121	4187	4254	4431	4458	4539	4604	4669	4801	4868	4952
3870	3642	3774	3839	3956	4090	4160	4229	4299	4369	4535	4566	4647	4717	4786	4913	4983	5052
3980	3747	3886	3956	4072	4184	4254	4380	4453	4489	4592	4666	4770	4844	4913	5010	5083	5168

wys/szer	2200	2300	2400	2500	2600	2700	2800	2900	3000	3100	3200	3300	3400	3500	3600	3700	3800
4090	3759	3897	3967	4084	4194	4264	4396	4470	4504	4609	4682	4786	4856	4929	5026	5099	5185
4200	3971	4029	4102	4226	4362	4439	4601	4635	4712	4870	4947	5064	5142	5199	5362	5439	5511
4310	4115	4155	4237	4369	4550	4631	4655	4678	4755	4925	5003	5106	5185	5257	5432	5509	5585
4370	4121	4172	4249	4376	4561	4640	4662	4690	4767	4933	5014	5118	5195	5268	5442	5520	5597
4480	4211	4268	4350	4481	4674	4717	4728	4808	4890	5068	5146	5257	5334	5415	5589	5670	5760
4590	4254	4314	4393	4527	4720	4762	4779	4859	4940	5118	5195	5311	5389	5470	5648	5728	5818
4700	4404	4419	4431	4566	4760	4839	4990	5026	5115	5296	5377	5454	5624	5643	5655	5732	5832
4810	4532	4550	4612	4751	4937	5021	5142	5230	5319	5535	5624	5643	5674	5756	5976	6060	6428
4920	4547	4558	4640	4770	4952	5041	5168	5254	5338	5554	5643	5739	5825	5909	6134	6219	6601
4980	4561	4570	4655	4786	4967	5052	5185	5268	5353	5571	5659	5756	5844	5929	6150	6238	6621
5090	4570	4581	4662	4797	4976	5064	5191	5281	5365	5582	5670	5767	5856	5940	6165	6250	6632
5200	4894	4960	5048	5195	5369	5463	5617	5713	5806	6010	6107	6235	6327	6420	6629	6721	6996
5310	5813	5878	5964	6116	6358	6471	6648	6760	6871	7104	7220	7401	7512	7621	7810	7927	8038
5420	5979	6034	6150	6334	6528	6641	6822	6934	7046	7274	7390	7529	7644	7759	7953	8066	8220
5530	5995	6053	6169	6354	6547	6659	6840	6957	7069	7296	7413	7552	7668	7783	7977	8092	8243
5590	6181	6235	6351	6536	6737	6852	7077	7188	7305	7498	7617	7753	7868	7984	8227	8344	8443
5700	6354	6451	6571	6752	6914	7034	7220	7339	7455	7683	7799	7861	7980	8097	8433	8548	8652
5810	6536	6690	6833	7022	7196	7325	7502	7625	7745	7977	8100	8104	8224	8347	8637	8756	8853
5920	6718	6968	7096	7294	7451	7579	7776	7907	8038	8220	8352	8509	8552	8599	8788	8911	9167
6030	6729	6976	7112	7308	7467	7590	7795	7922	8054	8239	8366	8525	8572	8572	8807	8931	9186

Legenda:

- Multi Industrial : szara biel, brąz, srebrny, niebieski, czerwony, antracyt, ciemny srebrny
- Micro Industrial : antracyt, srebrny

Cennik bramy przemysłowych – Multi i Micro Industrial

(kolor patrz legenda, nadproże standard 420mm)

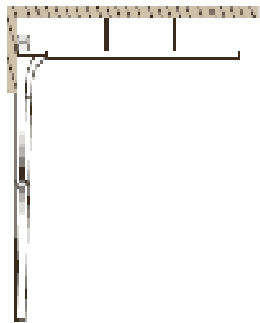


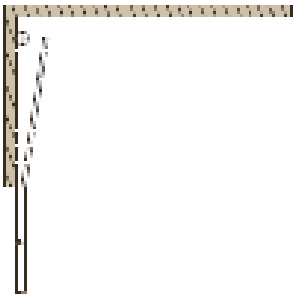
wys/szer	3900	4000	4250	4500	4750	5000	5250	5500	5750	6000	6250	6500	6750	7000	7250	7500
2040	3488	3546	3642	3902	4234	4739	5264	5389	5432	5725	6073	6354	6675	6961	7277	7563
2150	3496	3553	3650	3908	4241	4751	5273	5401	5442	5736	6084	6366	6690	6976	7294	7579
2260	3515	3570	3670	3928	4264	4772	5299	5427	5470	5767	6116	6401	6721	7010	7328	7617
2370	3588	3647	3751	4013	4362	4905	5369	5543	5589	5883	6242	6533	6865	7154	7474	7768
2480	3666	3724	3886	4164	4453	4933	5450	5636	5818	6007	6334	6652	6973	7274	7594	7896
2540	3685	3743	3906	4184	4476	4973	5477	5667	5849	6037	6366	6687	7008	7312	7629	7935
2650	3867	3928	4090	4292	4585	5068	5609	5790	6134	6471	6636	6973	7135	7428	7749	8043
2760	4029	4045	4234	4450	4762	5115	5806	6150	6497	6667	7008	7351	7478	7757	8078	8352
2870	4110	4175	4342	4566	4887	5207	5952	6308	6663	6840	7186	7541	7671	7953	8282	8568
2980	4149	4215	4450	4682	5010	5338	6107	6652	6822	6996	7351	7706	8043	8325	8660	8942
3090	4168	4237	4473	4705	5037	5365	6138	6683	6857	7030	7385	7745	8080	8364	8702	8985
3150	4380	4458	4678	4801	5134	5551	6269	6829	6987	7173	7521	7884	8224	8494	8829	9105
3260	4481	4554	4808	5048	5293	5760	6428	6996	7365	7529	7896	8266	8614	8884	9227	9499
3370	4597	4655	4929	5185	5423	5898	6590	7166	7541	7699	8061	8443	8792	9050	9398	9657
3480	4666	4743	5033	5293	5543	6034	6725	7308	7691	8074	8455	8594	8942	9465	9815	10077
3590	4682	4760	5048	5307	5562	6048	6749	7331	7714	8100	8483	8622	8969	9491	9846	10105
3700	5003	5086	5281	5559	5825	6505	7057	7668	8513	8931	9336	9760	10136	10391	10765	11020
3760	5017	5103	5296	5574	5840	6524	7077	7691	8541	8958	9363	9791	10167	10422	10800	11055
3870	5122	5207	5412	5710	5979	6670	7246	7853	8721	9139	9556	9985	10360	10607	10981	11225
3980	5238	5331	5504	5801	6080	6791	7370	7988	8861	9456	9880	10326	10708	10943	11253	11562

wys/szer	3900	4000	4250	4500	4750	5000	5250	5500	5750	6000	6250	6500	6750	7000	7250	7500
4090	5257	5346	5520	5821	6099	6814	7390	8011	8889	9483	9908	10356	10739	10978	11287	11596
4200	5589	5686	5767	6087	6377	7300	7722	8366	9275	9889	10314	10770	11151	11372	11847	11975
4310	5622	5760	6003	6212	6505	7447	7865	8513	9436	10055	10492	10947	11329	11534	11994	12125
4370	5674	5770	6014	6224	6516	7464	7879	8529	9456	10075	10510	10967	11349	11557	12017	12147
4480	5837	5940	6188	6293	6590	7536	7961	8614	9541	10171	10592	11051	11434	11627	12071	12202
4590	5898	5999	6255	6354	6655	7610	8043	8702	9638	10271	10696	11163	11549	11747	12190	12326
4700	5914	6017	6482	6277	6706	7814	8170	9008	9939	10306	11488	11603	12029	12666	13148	14512
4810	6516	6629	7296	7606	7910	8078	8517	9213	10189	10830	11716	11754	12141	14458	14911	15405
4920	6690	6806	7482	7795	8112	8188	8889	9865	10322	10974	12190	11894	14338	15238	16297	16529
4980	6710	6826	7502	7819	8139	8213	8915	9893	10353	11009	12612	11929	14381	15285	16348	16578
5090	6721	6840	7517	7838	8154	8227	8935	9911	10371	11029	13021	11951	14408	15316	16378	16664
5200	7092	7215	7757	8074	8401	8719	9638	10314	10782	11241	13229	14285	14481	15393	16463	16745
5310	8150	8293	8622	8977	9332	9681	10228	10657	11132	13469	14222	14431	15091	16053	16625	16912
5420	8335	8478	8827	9182	9537	9893	10449	10820	12956	13714	14474	15122	15326	16324	16903	17197
5530	8359	8506	8853	9209	9568	9923	10479	10854	12999	13755	14516	15169	15374	16370	16953	17250
5590	8560	8711	9058	9425	9781	10147	10708	13052	13416	14218	14988	15655	15868	16953	17540	17853
5700	8769	8923	9275	9599	9997	10391	12747	13616	13961	14570	15134	15806	16019	17111	17704	18749
5810	8977	9131	9505	9858	10240	10626	13157	14863	14122	14736	15300	15976	16197	17289	17884	18935
5920	9256	9344	9715	10093	10461	10835	13215	15292	15925	17027	17695	18121	18255	18738	19474	
6030	9275	9360	9734	10112	10479	10859	13375	15323	15957	17058	17734	18155	18294	19046	19977	


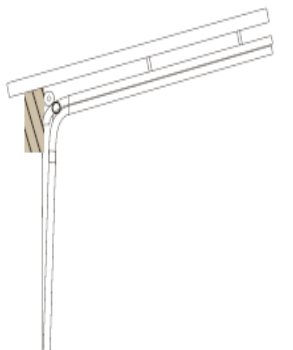
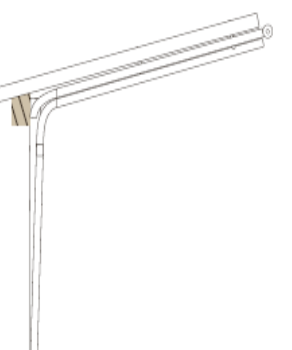
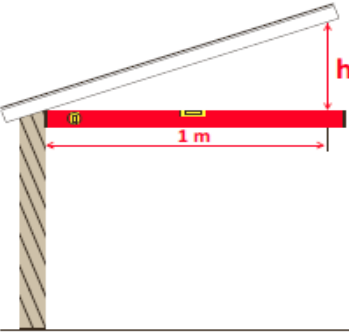
Legenda:

- Multi Industrial : szara biel, brąz, srebrny, niebieski, czerwony, antracyt, ciemny srebrny
- Micro Industrial : antracyt, srebrny

System prowadzeń bram przemysłowych z panelem "80":

<p>STANDARD</p> 	<p>OBNIŻONE</p> 	<p>NISKIE</p> 	<p>PIONOWE</p> 
<p>WYMAGANE NADPROŻE: min. 460mm</p> <p>MURKI BOCZNE: B1 i B2 = min. 80mm</p> <p>Dodatkowo na murki boczne należy uwzględnić: KOŁOWRÓT + 80mm SILNIK (proponowany przez naszą firmę) + 150mm</p>	<p>WYMAGANE NADPROŻE: min. 320mm</p> <p>MURKI BOCZNE: B1 i B2 = min. 200mm</p> <p>Dodatkowo na murki boczne należy uwzględnić: KOŁOWRÓT + 80mm SILNIK (proponowany przez naszą firmę) + 150mm</p>	<p>WYMAGANE NADPROŻE: min. 220mm</p> <p>MURKI BOCZNE: B1 i B2 = min. 200mm</p> <p>Dodatkowo na murki boczne należy uwzględnić: KOŁOWRÓT + 80mm SILNIK (proponowany przez naszą firmę) + 150mm</p>	<p>WYMAGANE NADPROŻE: min H + 300mm MURKI BOCZNE: B1 i B2 = min. 80mm PRZEWYŻSZENIE: prowadnic pionowych do 750mm – 5% wartości bramy do 2000mm – 7% wartości bramy do 3000mm – 9% wartości bramy Dodatkowo na murki boczne należy uwzględnić: KOŁOWRÓT + 80mm SILNIK (proponowany przez naszą firmę) + 150mm</p>
<p>Bez dopłaty</p>	<p>Dopłata 450zł</p>	<p>Dopłata 490 zł</p>	<p>Pionowe do wysokości max 4500mm 10% wartości bramy. Obniżenie wału na blachach trójkątnych 650zł B1 i B2 min 180mm</p>

System prowadzeń bram przemysłowych z panelem "80" wzdłuż konstrukcji dachu:

<p>STANDARD</p> 	<p>OBNIŻONE</p> 	<p>NISKIE</p> 	<p>POMIAR</p> 
<p>WYMAGANE NADPROŻE: min. 570mm</p> <p>MURKI BOCZNE: B1 i B2 = min. 80mm</p> <p>Dodatkowo na murki boczne należy uwzględnić: KOŁOWRÓT + 80mm SILNIK (proponowany przez naszą firmę) + 150mm</p>	<p>WYMAGANE NADPROŻE: min. 390mm</p> <p>MURKI BOCZNE: B1 i B2 = min. 200mm</p> <p>Dodatkowo na murki boczne należy uwzględnić: KOŁOWRÓT + 80mm SILNIK (proponowany przez naszą firmę) + 150mm</p>	<p>WYMAGANE NADPROŻE: min. 220mm</p> <p>MURKI BOCZNE: B1 i B2 = min. 200mm</p> <p>Dodatkowo na murki boczne należy uwzględnić: KOŁOWRÓT + 80mm SILNIK (proponowany przez naszą firmę) + 150mm</p>	<p>SPOSÓB POMIARU KĄTA pod którym ma zostać wykonane prowadzenie skośne</p> <ul style="list-style-type: none"> - w miejscu łączenia się dachu ze ścianą przyłożyć poziomice i ustawić poziom - zmierzyć wysokość h w odległości 1m od ściany - przy zamówieniu podać wysokość h <p>Przy pomiarach prosimy zwrócić uwagę na różnego rodzaju belki stropowe, lampy oraz inne rzeczy i dobrać właściwą wys. nadproża</p>
<p>Dopłata 5% wartości bramy</p>	<p>Dopłata 5% wartości bramy + dopłata za obniżone prowadzenie 450zł</p>	<p>Dopłata 5% wartości bramy + dopłata za niskie prowadzenie 490zł</p>	

Brama segmentowa przemysłowa z panelem "80":


Opis produktu:

- panele wykonane z blachy stalowej ocynkowanej wypełnione bezbarwną pianką poliuretanową o grubości 80mm
- Podwójne wzmocnienie wewnątrz panelowe
- prowadnice stalowe ocynkowane, grubość stali 2mm
- kolor poszycia wewnętrznego zbliżony do RAL 9010, struktura stucco
- komplet uszczelek ciepłych po obwodzie bramy
- zabezpieczenie przeciw pęknięciu lin nośnych i sprężyn skrętnych w standardzie
- zasuwa
- sprężyny skrętne na wałku, ok. 20000 cykli
- kątownik perforowany 2szt.
- powyżej szerokości 6000mm stosujemy podwójny rząd zawiasów bocznych i szerokie rolki jezdne
- płaszcz bramy wykonany jedynie z paneli o wysokości 610mm


Dostępne kolory:

Kolor	Ral
Extra – Antracyt	7016
Multi Line	przygotowany do lakierowania na dowolny kolor z palety RAL *

* dopłata do lakierowania 70,00 zł m²



Multi Line Primer



Extra Antracyt

Cennik bramy przemysłowych z panelem "80"

(kolor patrz legenda, nadproże standard 460mm)

2200	2300	2400	2500	2600	2700	2800	2900	3000	3100	3200	3300	3400	3500	3600	3700	3800
3076	3090	3139	3251	3382	3430	3553	3606	3660	3757	3811	3889	3942	3996	4298	4352	4376
3080	3094	3143	3255	3392	3441	3563	3617	3666	3768	3817	3899	3953	4006	4308	4362	4386
3094	3115	3163	3269	3406	3455	3581	3630	3684	3787	3835	3917	3971	4025	4329	4386	4411
3177	3205	3251	3363	3509	3553	3627	3681	3733	3865	3917	3957	3986	4108	4419	4480	4504
3251	3269	3323	3441	3581	3635	3704	3757	3811	3981	4040	4206	4265	4322	4513	4572	4601
3269	3290	3343	3455	3596	3650	3724	3778	3830	4006	4060	4229	4289	4343	4537	4595	4619
3353	3387	3441	3558	3699	3742	3825	3870	3884	4138	4201	4386	4411	4450	4631	4693	4786
3548	3563	3627	3748	3889	3947	4011	4030	4045	4221	4289	4537	4601	4665	4767	4874	5064
3630	3656	3717	3841	3981	4040	4050	4114	4147	4337	4396	4562	4631	4693	4874	4937	5118
3724	3796	3802	3929	4050	4118	4129	4143	4206	4450	4518	4659	4727	4791	4985	5054	5167
3742	3811	3821	3947	4075	4138	4147	4168	4229	4473	4537	4683	4747	4816	5010	5078	5191
3825	3850	3914	4040	4206	4275	4368	4435	4504	4669	4737	4928	4995	5064	5249	5318	5454
3841	3996	4065	4196	4357	4426	4444	4498	4659	4805	4874	5016	5054	5191	5395	5468	5579
4147	4168	4192	4329	4483	4557	4649	4723	4801	4956	5031	5156	5234	5307	5512	5585	5722
4192	4240	4314	4444	4611	4683	4786	4855	4928	5088	5167	5303	5331	5410	5594	5679	5809
4201	4255	4322	4455	4619	4698	4801	4869	4942	5103	5180	5318	5346	5425	5615	5692	5830
4455	4616	4698	4840	5005	5088	5185	5267	5351	5571	5610	5707	5790	5873	6038	6120	6228
4469	4631	4713	4855	5020	5103	5200	5282	5367	5590	5625	5726	5809	5891	6058	6141	6248
4595	4762	4844	4991	5161	5249	5336	5425	5512	5722	5761	5863	5951	6038	6199	6287	6374
4727	4903	4991	5137	5279	5367	5526	5618	5664	5794	5887	6019	6112	6199	6320	6414	6521

2200	2300	2400	2500	2600	2700	2800	2900	3000	3100	3200	3300	3400	3500	3600	3700	3800
4742	4916	5005	5152	5292	5380	5546	5639	5682	5815	5907	6038	6127	6219	6341	6433	6541
5010	5083	5175	5331	5503	5600	5805	5848	5945	6145	6242	6389	6487	6560	6765	6862	6954
5191	5243	5346	5512	5741	5843	5873	5902	5999	6214	6312	6442	6541	6632	6853	6950	7047
5200	5264	5361	5522	5755	5854	5882	5917	6015	6224	6327	6457	6555	6647	6867	6965	7062
5313	5385	5488	5654	5897	5951	5966	6066	6170	6394	6492	6632	6730	6832	7052	7154	7267
5367	5443	5542	5712	5955	6009	6030	6130	6233	6457	6555	6701	6799	6901	7126	7227	7340
5556	5576	5590	5761	6005	6106	6233	6341	6453	6681	6784	6881	7096	7119	7135	7232	7359
5718	5741	5819	5994	6228	6335	6487	6599	6711	6983	7096	7119	7159	7262	7540	7646	8110
5736	5751	5854	6019	6248	6360	6521	6629	6735	7008	7119	7241	7349	7456	7739	7846	8328
5755	5766	5873	6038	6266	6374	6541	6647	6754	7029	7140	7262	7373	7480	7759	7871	8354
5766	5779	5882	6053	6278	6389	6550	6663	6768	7042	7154	7277	7388	7495	7778	7885	8368
6174	6258	6370	6555	6775	6892	7086	7208	7326	7583	7705	7867	7982	8100	8364	8479	8827
7334	7416	7524	7716	8021	8164	8387	8530	8669	8963	9109	9338	9478	9616	9854	10001	10141
7544	7613	7759	7992	8236	8379	8607	8748	8890	9178	9324	9499	9644	9790	10034	10177	10370
7564	7637	7783	8017	8261	8402	8630	8777	8919	9206	9353	9529	9675	9819	10065	10210	10400
7798	7867	8013	8246	8500	8645	8928	9070	9217	9460	9611	9781	9927	10073	10380	10528	10653
8017	8139	8290	8519	8723	8874	9109	9260	9406	9693	9840	9918	10069	10216	10639	10785	10917
8246	8441	8622	8860	9079	9241	9465	9621	9772	10065	10220	10224	10377	10531	10897	11048	11169
8476	8791	8953	9202	9401	9562	9811	9977	10141	10370	10537	10736	10790	10849	11087	11243	11556
8490	8802	8973	9221	9421	9576	9835	9995	10162	10395	10556	10756	10815	10868	11112	11268	11590

Legenda:

-doplata do lakierowania

70,00 zł

m²

Cennik bramy przemysłowych z panelem "80"

(kolor patrz legenda, nadproże standard 460mm)

wys/szer	3900	4000	4250	4500	4750	5000	5250	5500	5750	6000	6250	6500	6750	7000	7250	7500
2040	4401	4473	4595	4923	5342	5979	6642	6799	6853	7223	7662	8017	8422	8782	9181	9542
2150	4411	4483	4605	4931	5351	5994	6653	6814	6867	7237	7677	8031	8441	8802	9202	9562
2260	4435	4504	4631	4956	5380	6021	6686	6847	6901	7277	7716	8075	8479	8845	9245	9611
2370	4527	4601	4732	5064	5503	6189	6775	6993	7052	7423	7875	8242	8661	9027	9430	9801
2480	4626	4698	4903	5254	5618	6224	6876	7111	7340	7578	7992	8392	8797	9178	9581	9962
2540	4649	4723	4928	5279	5648	6274	6911	7150	7380	7616	8031	8436	8841	9225	9626	10011
2650	4878	4956	5161	5415	5785	6394	7076	7305	7739	8164	8372	8797	9002	9371	9776	10147
2760	5083	5103	5342	5615	6009	6453	7326	7759	8197	8412	8841	9275	9435	9786	10191	10537
2870	5185	5267	5479	5761	6166	6570	7510	7959	8407	8630	9066	9514	9678	10034	10449	10810
2980	5234	5318	5615	5907	6320	6735	7705	8392	8607	8827	9275	9722	10147	10503	10926	11282
3090	5259	5346	5643	5936	6355	6768	7744	8431	8651	8870	9317	9772	10195	1052	10979	11336
3150	5526	5625	5902	6058	6478	7004	7910	8615	8816	9050	9489	9947	10377	10717	11140	11487
3260	5654	5746	6066	6370	6678	7267	8110	8827	9293	9499	9962	10429	10868	11209	11642	11984
3370	5800	5873	6219	6541	6842	7441	8315	9041	9514	9714	10170	10653	11092	11419	11857	12184
3480	5887	5984	6350	6678	6993	7613	8485	9221	9704	10186	10667	10843	11282	11941	12383	12715
3590	5907	6005	6370	6696	7018	7631	8515	9250	9732	10220	10703	10879	11315	11975	12422	12749
3700	6312	6417	6663	7014	7349	8207	8904	9675	10741	11268	11779	12314	12788	13110	13582	13904
3760	6330	6438	6681	7032	7369	8231	8928	9704	10775	11302	11814	12354	12827	13149	13626	13948
3870	6463	6570	6829	7204	7544	8415	9142	9908	11004	11530	12057	12598	13070	13382	13855	14163
3980	6609	6725	6944	7319	7670	8568	9299	10078	11179	11930	12465	13028	13510	13807	14197	14587

wys/szer	3900	4000	4250	4500	4750	5000	5250	5500	5750	6000	6250	6500	6750	7000	7250	7500
4090	6632	6745	6965	7344	7695	8597	9324	10108	11215	11965	12501	13066	13549	13851	14240	14630
4200	7052	7173	7277	7680	8046	9211	9742	10556	11702	12476	13013	13588	14069	14348	14947	15108
4310	7144	7267	7574	7837	8207	9396	9923	10741	11906	12686	13237	13812	14294	14552	15132	15298
4370	7159	7280	7588	7852	8222	9417	9941	10761	11930	12711	13261	13836	14319	14581	15162	15326
4480	7365	7495	7807	7939	8315	9508	10044	10868	12038	12832	13364	13943	14427	14670	15229	15395
4590	7441	7569	7891	8017	8397	9601	10147	10979	12160	12959	13495	14084	14571	14821	15380	15552
4700	7462	7592	8179	7920	8461	9859	10308	11366	12540	13003	14494	14639	15176	15980	16589	18310
4810	8222	8364	9206	9596	9980	10191	10746	11624	12856	13664	14781	14830	15318	18241	18813	19436
4920	8441	8587	9440	9835	10234	10331	11215	12447	13023	13846	15380	15006	18090	19225	20562	20854
4980	8466	8612	9465	9865	10269	10362	11248	12481	13062	13890	15913	15050	18144	19285	20626	20916
5090	8479	8630	9484	9889	10288	10380	11273	12505	13085	13915	16428	15078	18178	19323	20664	21024
5200	8948	9103	9786	10186	10600	11000	12160	13013	13603	14182	16691	18023	18270	19422	20772	21126
5310	10283	10464	10879	11327	11774	12214	12905	13446	14045	16994	17944	18208	19040	20254	20975	21337
5420	10517	10697	11136	11584	12032	12481	13183	13651	16346	17302	18262	19079	19337	20596	21326	21697
5530	10546	10731	11169	11619	12071	12519	13221	13694	16400	17355	18315	19138	19397	20654	21389	21764
5590	10800	10990	11428	11891	12340	12802	13510	16468	16927	17939	18910	19752	20021	21389	22130	22525
5700	11064	11258	11702	12111	12613	13110	16082	17179	17614	18383	19094	19942	20211	21589	22336	23656
5810	11327	11520	11993	12437	12920	13407	16600	18753	17818	18592	19304	20157	20435	21814	22563	23890
5920	11678	11789	12257	12734	13198	13671	16673	19294	20093	21482	22325	22863	23032	23641	24570	
6030	11702	11809	12281	12759	13221	13700	16875	19333	20132	21521	22374	22906	23081	24030	25205	

Legenda:

-doplata do lakierow ania

70,00 zł

m²

NAPĘDY I STEROWANE ROLETY

NAPĘDY ELEKTRYCZNE

Opis	Nazwa produktu – silowniki	Kolor silnika w cenniku	cena netto PLN
SW Ø 40	DM 35SD-10/17 z mechanicznym w wyłącznikiem krańcowym krótki 10 NM		207
SW Ø 40	DM 35S-10/17 z mechanicznym w wyłącznikiem krańcowym 10NM		185
SW Ø 40	DM 35R-10/17 z w budowlanym sterownikiem radiowym oraz mechanicznym w wyłącznikiem krańcowym 10NM		309
SW Ø 40	DM 35BD-10/17 z elektronicznym w wyłącznikiem krańcowym, możliwość podłączenia kilku siłowników do jednego przełącznika, reaguje na przeszkody 10NM		310
SW Ø 40	DM 35EV/Y-10/17 z w budowlanym sterownikiem radiowym, elektronicznymi w wyłącznikami krańcowymi, reaguje na przeszkody 10NM		390
SW Ø 50 /Ø 60	DM 45S-10/15 z mechanicznymi w wyłącznikami krańcowymi 10NM		188
SW Ø 50 /Ø 60	DM 45SD-10/15 z mechanicznym w wyłącznikiem krańcowym, krótki 10NM		209
SW Ø 50 /Ø 60	DM 45R-10/15 z w budowlanym sterownikiem radiowym oraz mechanicznymi w wyłącznikami krańcowymi 10NM		313
SW Ø 50 /Ø 60	DM 45BD-10/15 z elektronicznym w wyłącznikiem krańcowym, możliwość podłączenia kilku siłowników do jednego przełącznika, reaguje na przeszkody 10NM		314
SW Ø 50 /Ø 60	DM 45EV/Y-10/15 z w budowlanym sterownikiem radiowym, elektronicznymi w wyłącznikami krańcowymi, reaguje na przeszkody 10NM		394
SW Ø 50 /Ø 60	DM 45S-20/15 z mechanicznym w wyłącznikiem krańcowym 20NM		197
SW Ø 50 /Ø 60	DM 45S-40/15 z mechanicznymi w wyłącznikami krańcowymi 40NM		214
SW Ø 50 /Ø 60	DM 45R-20/15 z w budowlanym sterownikiem radiowym oraz mechanicznymi w wyłącznikami krańcowymi 20NM		321
SW Ø 50 /Ø 60	DM 45R-40/15 z w budowlanym sterownikiem radiowym oraz mechanicznymi w wyłącznikami krańcowymi 40NM		336
SW Ø 50 /Ø 60	DM 45BD-20/15 z elektronicznym w wyłącznikiem krańcowym, możliwość podłączenia kilku siłowników do jednego przełącznika, reaguje na przeszkody 20NM		323
SW Ø 50 /Ø 60	DM 45BD-40/15 z elektronicznym w wyłącznikiem krańcowym, możliwość podłączenia kilku siłowników do jednego przełącznika, reaguje na przeszkody 40NM		340
SW Ø 50 /Ø 60	DM 45EV/Y-20/15 z w budowlanym sterownikiem radiowym, elektronicznymi w wyłącznikami krańcowymi, reaguje na przeszkody 20NM		402
SW Ø 50 /Ø 60	DM 45EV/Y-40/15 z w budowlanym sterownikiem radiowym, elektronicznymi w wyłącznikami krańcowymi, reaguje na przeszkody 40NM		417
SW Ø 70	DM 45M-40/15 z mechanicznym w wyłącznikiem krańcowym i awaryjnym napędem ANR		290
SW Ø 70	DM 45R-40/15 z w budowlanym sterownikiem radiowym, mechanicznym w wyłącznikiem krańcowym i awaryjnym napędem ręcznym ANR		339

AKCESORIA ELEKTRYCZNE

Nazwa produktu – wieszaki i nadajniki	Cena netto zł
Wieszak siłownika WDM SKT – do pokryw bocznych ze stopką typu II i KNB oraz boków : PB, PBM, PBW, PBMW	12
Beziny azyjny w wieszak siłownika BWS – do siłowników : YYGL35, YYGL45, DM35, DM45 oraz do pokryw bocznych ze stopką typu I	4
Nadajnik przenośny DC 1700 – dotykowa obudowa, aktywny 1 urządzenie	158
Nadajnik przenośny DC 1702 – dotykowa obudowa z wyświetlaczem, aktywny 15 urządzeń	182
Nadajnik przenośny DC305 – aktywny 1 urządzenie	88
Nadajnik przenośny DC306 – aktywny 5 urządzeń	107
Nadajnik przenośny DC313 – aktywny 15 urządzeń	120
Nadajnik przenośny DC920 – z wyświetlaczem LCD, aktywny 5 urządzeń	132
Nadajnik przenośny DC250 – aktywny 1 urządzenie	45
Nadajnik przenośny DC251 – aktywny 5 urządzeń	57
Nadajnik przenośny DC287 – aktywny 1 urządzenie	63
Nadajnik przenośny DC288 – aktywny 5 urządzeń	76
Nadajnik przenośny DC289 – aktywny 15 urządzeń	95
Nadajnik miniaturowy DC115A – nadajnik jednocanałowy	44
nadajnik miniaturowy DC115B – nadajnik czterocanałowy	44
Nadajnik ścienny DC1770 – aktywny 1 urządzenie, dotykowy	142
Nadajnik ścienny DC1771 – aktywny 2 urządzenia, dotykowy	175
Nadajnik ścienny DC315 – aktywny 1 urządzenie	82
Nadajnik ścienny DC316 – aktywny 2 urządzenia	95
Nadajnik ścienny DC317 – aktywny 15 urządzeń	107
Nadajnik ścienny regulator czasowy DC448 – aktywny 5 urządzeń	126
Nadajnik ścienny DC229 – aktywny 1 urządzenie	63
Nadajnik ścienny DC230 – aktywny 2 urządzenia	69
Nadajnik ścienny DC559 – aktywny 15 urządzeń	101
Nadajnik ścienny DC661 – aktywny 5 urządzeń, możliwość ustawienia godzin podnoszenia i opuszczania	113
Przełącznik podtyłkowy z wbudowanym odbiornikiem radiowym DC318 – aktywny 1 urządzenie	176
Przełącznik podtyłkowy z wbudowanym odbiornikiem radiowym DC319 – aktywny 2 urządzenia	189
Przełącznik podtyłkowy z wbudowanym odbiornikiem radiowym DC282 – aktywny 1 urządzenie	144
Przełącznik podtyłkowy z wbudowanym odbiornikiem radiowym DC228 – aktywny 2 urządzenia	158

Nazwa produktu – centralki radiowe	Cena netto zł
Centralka radiowa DC50 – do sterowania jednym napędem	163
Centralka radiowa podtynkowa DC 114A – do sterowania jednym napędem, możliwość zatrzymania napędu z przelącznika klawiszowego	163
Centralka radiowa jednokanałowa DC256 do napędów 230V – sterowanie radiowe	139
Centralka radiowa jednokanałowa DC155 do napędów 230V – sterowanie radiowe	187
Wzmacniacz sygnału DC425 – zwiększa zasięg nadajników do 100m	113
Sterownik lokalny DC209	118
Przełącznik grupowy DC516 – możliwość sterowania do 4 rolet jednym przelącznikiem	114
Radiowy sterownik podtynkowy AL-RSP 01	232
Centrala sterująca ZenPro Smart Control – sterowanie roletami za pomocą smartfonów	1348

Nazwa produktu – Przelączniki	Cena netto zł
Przelącznik podtynkowy i obrotowy PO LE	61
Przelącznik podtynkowy i obrotowy PO/R pt	48
Przelącznik podtynkowy i klawiszowy PK/R-BP pt	39
Przelącznik podtynkowy i klawiszowy PK/LE-BP pt	41
Przelącznik klawiszowy i podtynkowy PK/LE-IMP	39
Przelącznik kluczowy góra/dół natynkowy PKL nt	147
Przelącznik kluczowy góra/dół podtynkowy PKL pt	147
Przelącznik zegarowy LUM	468

NAPĘDY ELEKTRYCZNE – SOMFY

Opis	Nazwa produktu – silowniki	Kolor silnika w cenniku	cena netto PLN
SW Ø 40	NL 40 LS 40 13/10 – z mechanicznym włącznikiem krańcowym 13NM		745
SW Ø 40	NL 40 ALTUS 40 RTS 13/10 – z budowanym sterownikiem radiowym oraz elektronicznym włącznikiem krańcowym 13NM		1086
SW Ø 60	Oximo M50 S Auto io 6/17 – z elektronicznym włącznikiem krańcowym, reaguje na przeszkody, możliwość sterowania w wyłączniku Somfy Tahoma Box lub dedykowanymi pilotami 6NM		1160
SW Ø 60	Oximo M50 io 10/17 – z elektronicznym włącznikiem krańcowym, reaguje na przeszkody, możliwość sterowania w wyłączniku Somfy Tahoma Box lub dedykowanymi pilotami 10NM		1094
SW Ø 60	Oximo M50 io 20/17 - z elektronicznym włącznikiem krańcowym, reaguje na przeszkody, możliwość sterowania w wyłączniku Somfy Tahoma Box lub dedykowanymi pilotami 20NM		1326
SW Ø 60	Oximo M50 io 40/17 - z elektronicznym włącznikiem krańcowym, reaguje na przeszkody, możliwość sterowania w wyłączniku Somfy Tahoma Box lub dedykowanymi pilotami 40NM		1604
SW Ø 60	Oximo M 50S RTS 6/17 – z budowanym sterownikiem radiowym, elektronicznymi włącznikami krańcowymi, reaguje na przeszkody 6NM		966
SW Ø 60	Oximo M50 RTS 10/17 - z budowanym sterownikiem radiowym, elektronicznymi włącznikami krańcowymi, reaguje na przeszkody 10NM		911
SW Ø 60	Oximo M50 WT 10/17 – z elektronicznym włącznikiem krańcowym, reaguje na przeszkody 10NM		886
SW Ø 60	Oximo M50 WT 20/17 - z elektronicznym włącznikiem krańcowym, reaguje na przeszkody 20NM		1002
SW Ø 60	Oximo M50 RTS 20/17 - z budowanym sterownikiem radiowym, elektronicznymi włącznikami krańcowymi, reaguje na przeszkody 20NM		1063
SW Ø 60/ Ø70	Oximo M50 WT 40/17 - z elektronicznym włącznikiem krańcowym, reaguje na przeszkody 40NM		1270
SW Ø 60/ Ø70	Oximo M50 RTS 40/17 - z budowanym sterownikiem radiowym, elektronicznymi włącznikami krańcowymi, reaguje na przeszkody 40NM		1248
SW Ø 60/ Ø70	RDO M50 CSI 40/17 ANR – z mechanicznym włącznikiem krańcowym i awaryjnym napędem ręcznym ANR 40NW		1415

AKCESORIA ELEKTRYCZNE – SOMFY

Nazwa produktu – wieszaki i nadajniki	Cena netto zł
Wieszak rozporowy do bezinwazyjnego montażu WRMN – stosowany do siłowników Oximo	23
Wieszak siłownika WM BS – stosowany do siłowników M50 i do pokryw bocznych ze stopką typu I	23
Wieszak siłownika WM SKT – stosowany do siłowników M50 i pokryw bocznych ze stopką typu II i KNB	39
Nadajnik przenośny TELIS Composio io – nadajnik 40 kanałowy z wyświetlaczem LCD, aktywuje 40 urządzeń	1341
Nadajnik przenośny Impresario Chronic io – nadajnik z obsługą do 16 „scenariuszy”, w każdym z nich możliwość obsługi do 40 napędów	1429
Nadajnik przenośny TELIS 1 RTS – aktywuje 1 urządzenie	350
Nadajnik Przenośny TELIS 4 RTS – aktywuje 5 urządzeń	463
Nadajnik przenośny TELIS 16 RTS – aktywuje 16 urządzeń	914
Nadajnik przenośny TELIS 6 CHRONIS RTS – przenośny z wyświetlaczem LCD, aktywuje 6 urządzeń	1171
Nadajnik miniaturowy KEYTIS 2 RTS – nadajnik 2 kanałowy z funkcją sterowania krok po kroku	89
Nadajnik miniaturowy KEYTIS 4 RTS – nadajnik 4 kanałowy z funkcją sterowania krok po kroku	156
Nadajnik ścienny regulator czasowy Chronic io – ścienny z wyświetlaczem LCD, aktywuje 1 urządzenie	737
Nadajnik ścienny Smooth 1 io – nadajnik 1 kanałowy, aktywuje 1 urządzenie	336
Nadajnik ścienny SMOOVE ORIGIN RTS – ścienny aktywuje 1 urządzenie	197
Nadajnik ścienny, regulator czasowy CHRONIS RTS SMART – ścienny z wyświetlaczem LCD aktywuje 1 urządzenie	533

Nazwa produktu – centralki radiowe	Cena netto zł
Centralka sterująca Tahoma BOX – stosowana z napędami oraz pilotami w technologii io oraz RTS, Pozwala sterować roletami i w sztywnymi urządzeniami innych producentów w technologii io, przez urządzenia mobilne typu tablet lub smartphone	3209
Centralka radiowa PLATINE RTS - zapamiętuje do 12 nadajników, kompatybilna z nadajnikami RTS	528
Centralka radiowa zewnętrzna DRY CONTACT RTS – sterowanie radiowe jednego napędu, kompatybilna z nadajnikami RTS	439
Centralka radiowa zewnętrzna AXROLL RTS – sterowanie radiowe jednego napędu, kompatybilna z nadajnikami RTS	576

AKCESORIA I DODATKI

Nazwa produktu – do rolet SK / SP-E	J.m.	Cena netto zł
Prow adnica PP53 kolor standard	mb.	40
Prow adnica PP53 kolor drewnopodobny	mb.	49
Prow adnica kątowna PK53 kolor standard	mb.	52
Prow adnica kątowna PK53 kolor drewnopodobny	mb.	79
Prow adnica podwójna PPD79 kolor standard	mb.	59
Prow adnica podwójna PPD79 kolor drewnopodobny	mb.	89
Dystans prowadnicy D/PP kolor standard	mb.	29
Dystans prowadnicy D/PP kolor drewnopodobny	mb.	44
Nakładka prowadnicy N/PP kolor standard	mb.	26
Kątownik KT 30 kolor standard	mb.	26

Nazwa produktu – do rolety SKT	J.m.	Cena netto zł
Prow adnica PPD60 PVC	mb.	40
Prow adnica PPDA60 aluminiowa	mb.	62

Nazwa produktu – profile i dolne listwy	J.m.	Cena netto zł
Profil Pa 39 kolor standard	mb / m ²	9/194
Profil PA 39 kolor drewnopodobny	mb / m ²	11/210
Profil PA 43 kolor standard	mb / m ²	11/240
Profil PA 43 kolor drewnopodobny	mb / m ²	12/260
Profil PA 52/55 kolor standard	mb / m ²	21/280
Profil PA 52/55 kolor drewnopodobny	mb / m ²	23/290
Listwa dolna kolor standard	mb.	33
Listwa dolna kolor drewnopodobny	mb.	41

Nazwa produktu – pozostałe akcesoria	J.m.	Cena netto zł
Bufor	szt.	2
Aretka 39	szt.	0,4
Zw ijacz linka/pasek	szt.	32
Zw ijacz korbow y linka/pasek	szt.	139
Linka/pasek biala lub brązow a	mb.	2
Sterow anie linka/pasek	szt.	7
Uchw yt linka/pasek UTL	szt.	10
Ślizg rolet SK45	kpl.	6
Ogranicznik prow adnic / zaślepka dolna	szt.	2
Zaślepka prow adnicy Ø10	szt.	1
Przegub Cardana 45°	szt.	78
Przegub Cardana 90°	szt.	116
Ośka z uchem	szt.	120
Zaczep dzw onkow y do przegubu Cardana	szt.	46
Korba 150cm	szt.	170
Korba 190cm	szt.	220
Zamek baskw ilow y	szt.	125
Sprężyna do 10kg Ø 40	szt.	125
Sprężyna do 24kg Ø 40	szt.	189
Sprężyna do 34kg Ø 60	szt.	204
Zamek automatyczny (rygiel)	kpl.	50
Zasuw ka ręczna	kpl.	27
Kolo naw ojew e	szt.	20
Obsadka Ø 40	szt.	4
Obsadka Ø 60	szt.	6
Łożysko	szt.	5
Pierścień rury Ø 40	szt.	1
Pierścień rury Ø 60	szt.	4
Wał Ø 40	mb.	11
Wał Ø 60	mb.	26
Wieszak krótki do PA39 / PA45	szt.	3
Wieszak długi do PA39 / PA45	szt.	35

NAPĘDY I STEROWANIA – BRAMY

NAPĘDY ELEKTRYCZNE DO BRAM GARAŻOWYCH

Nazwa produktu – siłownik	Cena netto zł
Napęd BT600 – siłownik 600N powierzchnia bramy do 10m ² , 2piloty 3 kanałowe	684
Napęd BT1000 – siłownik 1000N powierzchnia bramy do 14m ² , 2piloty 3 kanałowe	900
Napęd SOMFY DEXXO COMPACT 600 RTS – powierzchnia bramy do 7m ² , 1 pilot 2 kanałowy	840
Napęd SOMFY DEXXO OPTIMO 800 RTS – powierzchnia bramy do 10m ² , 1 pilot 2 kanałowy	924
Napęd SOMFY DEXXO PRO 1000 RTS – powierzchnia bramy do 15m ² , 2 piloty 4 kanałowe ekran LCD	1356
Napęd FAAC D600 – siłownik 600N powierzchnia bramy do 9m ² , 2 piloty 4 kanałowe	1056
Napęd FAAC D700hs – siłownik 700N powierzchnia bramy do 9m ² , 2 piloty 4 kanałowe	1200
Napęd FAAC D1000 – siłownik 1000N powierzchnia bramy do 13m ² , 2 piloty 4 kanałowe	1440

AKCESORIA ELEKTRYCZNE

Nazwa produktu – zamki, piloty, centralki	Cena netto zł
Zamek wysprzęglający do napędów BT i SOMFY	144
Rozryglowanie do napędu FAAC	174
Radio uniwersalne jednokanałowe – pamięć pilotów 150 miejsc	144
Pilot BT z klapką – pilot 3 kanałowy	72
Pilot FAAC – pilot 4 kanałowy, do napędów FAAC	47
Pilot KEYTIS – pilot dwukanałowy, do napędów SOMFY	60
Pilot KAYGO – pilot 4 kanałowy, do napędów SOMFY	102
Fotokomórka OWAL 24V – standardowa 24V w raz z elementami montażowymi (brak okablowania)	119
Stacja kluczykowa zewnętrzna – natynkowa, w zestawie 3 sztuki kluczy	126
Przewodowy przełącznik ścienny – mocowany do ściany, w zestawie przewód długości 6mb.	44
Przycisk radiowy BT – bezprzewodowy dwukanałowy, droga radiowa BT	84
Klawiatura bezprzewodowa kodowa – dwukanałowa, zasilana bateriami, do sterowania napędami, drogą radiową RTS SOMFY	241
Uniwersalny odbiornik RTS impulsowy – dla zautomatyzowania dowolnego urządzenia do zdalnego sterowania RTS SOMFY	202

NAPĘDY ELEKTRYCZNE DO BRAM PRZEMYSŁOWYCH

Nazwa produktu – silowniki	Cena netto zł
Napęd GFA 50NM na 230V obsługa tylko za pomocą przełącznika góra-stop-dół– powierzchnia bramy do 16m ² , zasilanie 230V	2016
Napęd GFA 50NM na 400V obsługa tylko za pomocą przełącznika góra-stop-dół– powierzchnia bramy do 16m ² , zasilane 400V	2160
Napęd GFA 90NM na 400V obsługa tylko za pomocą przełącznika góra-stop-dół – powierzchnia bramy do 26m ² , zasilane 400V	2328
Napęd GFA 140NM na 400V obsługa tylko za pomocą przełącznika góra-stop-dół – powierzchnia bramy pow. yżej 26m ² , zasilane 400V	2676
Napęd GFA 50NM na 400V rozbudowana centrala - powierzchnia bramy do 16m ² , zasilane 400V	2892
Napęd GFA 90NM na 400V rozbudowana centrala - powierzchnia bramy do 26m ² , zasilane 400V	3084
Napęd GFA 140NM na 400V rozbudowana centrala - powierzchnia bramy pow. yżej 26m ² , zasilane 400V	3432
Łączuch do przedłużania awaryjnego otwierania (w zestawie dwie spinki łączące)	22

AKCESORIA ELEKTRYCZNE

Nazwa produktu – zamki, piloty, centraliki	Cena netto zł
Radio uniwersalne jednokanałowe – pamięć pilotów 150 miejsc	144
Pilot czterokanałowy – kompatybilny z radiem uniwersalnym 1 kanałowym	72
Fotokomórka OWAL 24V – standardowa 24V w raz z elementami montażowymi (brak okablowania)	119
Stacja kluczykowa zewnętrzna – natynkowa, w zestawie 3 sztuki kluczy	126
Zabezpieczenie przed otwarciem bramy przy otwarciu drzwiach serwisowych (w opcji z napędem)	234
Zabezpieczenie przed otwarciem bramy przy zamkniętej zasuwie bocznej (w opcji z napędem)	118
Przełącznik trójfunkcyjny góra-sto-dół	202
Przewodny przełącznik ścienny – mocowany do ściany, w zestawie przewód długości 6mb.	44
Przycisk radiowy BT – bezprzewodowy dwukanałowy, droga radiowa BT	84
Klawiatura bezprzewodowa kodowa – dwukanałowa, zasilana bateriami, do sterowania napędami, drogą radiową RTS SOMFY	207
Uniwersalny odbiornik RTS impulsowy – dla zautomatyzowania dowolnego urządzenia do zdalnego sterowania RTS SOMFY	202
Lampa ostrzegawcza – zasilana 230V, w budowie przerywacz	126

AKCESORIA I DODATKI

Nazwa produktu – dodatki	J.m.	Cena netto zł
Uchwyt / rączka do bramy garażowej	kpl.	30
Uchwyt / rączka do bram przemysłowych	szt.	30
Zamek boczny – w zestawie 3szt. Kluczy	kpl.	132
Zasuwa (umożliwia zamknięcie i otwarcie od wewnątrz)	szt.	36
Krata wentylacyjna – biała/czarna	szt.	78
Kątownik perforowany do podwieszania	szt.	48
Kolki montażowe 50 sztuk	kpl.	60
Wkręty do metalu – 60 sztuk	kpl.	60
Kóło ról mechanizm łańcuchowy do wysokości 4,5m z możliwością przedłużenia	kpl.	318
Profil łączący – belka tylna łącząca prowadnice poziome	mb.	60

Nazwa produktu – drzwi do bram (tylko przemysłowych) i przeszklenia	J.m.	Cena netto zł
Drzwi serwisowe w panelu z samozamykaczem w wymiar ok. 90 x 200 cm	szt.	1753
Drzwi serwisowe z przeszkleniem panoramicznym z samozamykaczem w wymiar ok 90 x 200cm	szt.	2194
Niski próg do drzwi serwisowych	szt.	370
Okno B1 – okrągłe o średnicy Ø 33cm, rama z tworzywa sztucznego czarna, szyba podwójnie zespolona	szt.	180
Okno B2 – okrągłe o średnicy Ø 33cm, rama ze stali nierdzewnej, szyba hartowana pojedyncza	szt.	576
Okno B3 – okno prostokątne, rama z tworzywa sztucznego czarna, szyba podwójna z wkladem pochłaniającym w ilgość, w wymiar 638 x 333 mm	szt.	180
Okno B4 – okno owalne, rama z tworzywa sztucznego czarna, szyba podwójna z wkladem pochłaniającym w ilgość, w wymiar 663 x 346 mm	szt.	180
Okno kolor – okno prostokątne, rama z tworzywa sztucznego, kolor brąz Ral 8017, biały Ral 9016, antracyt Ral 7016, szyba podwójna z wkladem pochłaniającym w ilgość, w wymiar 344 x 532 mm	szt.	240
Okno drewnopodobne – okno prostokątne, rama z tworzywa sztucznego, kolor złoty dąb, orzech, szyba podwójna z wkladem pochłaniającym w ilgość, w wymiar 344 x 532 mm	szt.	300
Przeszklenie panoramiczne – wykonane z profilu aluminiowego anodowanego z zespoloną szybą bezpieczną (plexi), dodatkowo wkladem pochłaniającym w ilgość możliwy dobór w wysokości sekcji	szt.	222
Panel wentylacyjny – wykonany z profilu aluminiowego anodowanego z blachą perforowaną o grubości 1,5mm	szt.	264
Okno 80 – okno do panelu 80 o wymiarach 336 x 640 mm, poczwórne zespolenie 4 x SAN 2,0, ramka z tworzywa sztucznego w kolorze czarnym	szt.	300

Ogólne Warunki Sprzedaży

Postanowienia ogólne:

1. Ogólne warunki sprzedaży dotyczą sprzedaży wyrobów przez Sedom Marcin Kampa z siedzibą w Biestrzynie przy ulicy Jacka 1A, o numerze identyfikacji podatkowej NIP 991-046-45-40. Sprzedaż jest dokonywana na rzecz podmiotów gospodarczych jak i podmiotów indywidualnych.
 3. Cennik nie stanowi oferty w rozumieniu przepisów kodeksu cywilnego.
 4. Partner Handlowy jest odrębnym, niezależnym od Sedom Marcin Kampa podmiotem gospodarczym lub indywidualnym
 5. Partner handlowy prowadzi we własnym imieniu i na własny rachunek.
 6. Używanie przez Partnera Handlowego znaków towarowych Sedom Marcin Kampa może się odbywać wyłącznie za zgodą firmy Sedom Marcin Kampa.
 7. Wszelkie informacje handlowe uzyskane od Sedom Marcin Kampa mają charakter poufny i nie mogą być ujawniane przez Partnera Handlowego osobom trzecim.
 8. Dni robocze w rozumieniu niniejszych Warunków Sprzedaży to dni od poniedziałku do piątku z wyłączeniem dni ustawowo wolnych od pracy.
- Obowiązki Partnera Handlowego:**
1. Posiadanie niezbędnej wiedzy do optymalnego doboru produktu z oferty Sedom Marcin Kampa
 2. Posiadanie niezbędnej wiedzy do prawidłowego montażu produktów z oferty Sedom Marcin Kampa.
 3. Udzielenie klientom prawdziwych informacji na temat produktów z oferty Sedom Marcin Kampa.
 4. Ekspozowanie materiałów reklamowych i informacji o Sedom Marcin Kampa jako producencie wyrobów.
 5. Świadczenie serwisu gwarancyjnego w okresie gwarancyjnym
 6. Świadczenie serwisu pogwarancyjnego wg indywidualnych ustaleń z klientem
 7. Rozpatrywanie reklamacji zgłoszonych przez klientów, dotyczących wyrobów Sedom Marcin Kampa, zgodnie z procedurą reklamacyjną.
 8. Dbanie o dobre imię i wizerunek Sedom Marcin Kampa poprzez rzetelną obsługę, prawidłowy montaż oraz serwisowanie produktów z oferty Sedom Marcin Kampa.
 9. Dbanie o zachowanie prawidłowych warunków przechowywania dostarczonych produktów Sedom Marcin Kampa, w tym również ekspozycji i wyrobów Sedom Marcin Kampa.
- Ceny:**
1. Ceny na wyroby Sedom Marcin Kampa zawarte są w obowiązującym na dany dzień cenniku. Podane ceny są cenami netto. Do podanych cen należy doliczyć podatek VAT według stawki obowiązującej w dniu powstania obowiązku podatkowego.
 2. Ceny zawarte w cenniku Sedom Marcin Kampa włożone są w złotych polskich (PLN).
 3. Ceny zawarte w cenniku Sedom Marcin Kampa są sugerowanymi cenami detalicznymi, od których przysługują rabaty dla Partnera Handlowego. Rabaty ustalane są indywidualnie.

4. Ceny zawarte w cenniku nie uwzględniają montażu.
 5. Sedom Marcin Kampa zastrzega sobie prawo zmiany cennika. O zmianie cennika Partnerzy Handlowi będą informowani poprzez stronę www.sedom.com.pl, e-maila oraz za pośrednictwem przedstawiciela handlowego Sedom Marcin Kampa.
- Zamówienia:**
1. Zamówienia Partner Handlowy składa w formie pisemnej na drukach zamówień, przygotowanych przez Sedom Marcin Kampa
 2. Druki zamówień dostępne są na stronie www.sedom.com.pl
 3. Dopuszcza się przyjmowanie zamówień za pomocą faksu lub internetu. Składając zamówienie Partner Handlowy akceptuje ogólne warunki Sprzedaży i ponosi pełną odpowiedzialność za treść zamówienia.
 4. Zamówienia składane winnej formie niż druki zamówień wydłużają termin realizacji zamówienia, a Sedom Marcin Kampa nie ponosi odpowiedzialności za interpretację zawartych w nich danych.
 5. Wszystkie poprawki dotyczące zamówień wymagają zachowania formy pisemnej i wydłużają termin realizacji zamówienia.
 6. Jeżeli zamówienie jest w trakcie realizacji koszty związane ze zmianą zamówienia obciążają Partnera Handlowego.
 7. Zamówienia nietypowe oraz zamówienia, które wymagają lakierowania elementów gotowego wyrobu wydłużają termin realizacji do 2 tygodni.
 8. Złożenie zamówienia jest jednoznaczne z akceptacją Ogólnych Warunków Sprzedaży.
- Warunki płatności:**
1. Za zamówienie i zakupione produkty Partner Handlowy jest zobowiązany terminie wskazanym na fakturze. Datą płatności jest data uznania rachunku bankowego Sedom Marcin Kampa
 2. Warunki, takie jak: zaliczki, forma i termin zapłaty będą ustalone indywidualnie dla każdego Partnera Handlowego.
 3. Przekroczenie terminu zapłaty przez Partnera Handlowego może skutkować naliczeniem przez Sedom Marcin Kampa ustawowych odsetek za zwłokę, odmowy wydania zamówionego towaru, wstrzymanie realizacji kolejnych zamówień, zmiany warunków płatności.
 4. W przypadku przekroczenia terminu zapłaty i konieczności przymusowego egzekwowania kwoty należnej Sedom Marcin Kampa przez firmy windykacyjne, Partner Handlowy upoważnia Sedom Marcin Kampa do obciążenia Partnera Handlowego kosztami związanymi z windykacją należnej kwoty.
- Gwarancja:**
1. Sedom Marcin Kampa udziela Partnerowi Handlowemu 24-miesięcznej gwarancji na dostarczone towary.
 2. Okres gwarancji rozpoczyna się w dniu wystawienia faktury partnerowi Handlowemu.
 3. Gwarancja udzielana przez Sedom Marcin Kampa jest ważna wyłącznie z dokumentem potwierdzającym zakup produktu tj. faktura VAT lub paragon.
 4. Partner Handlowy pełni wobec klienta obowiązki Gwaranta.
 5. Montaż wyrobów Sedom Marcin Kampa powinien być wykonany

- przez wyspecjalizowane i przeszkolone grupy montażowe pod rygorem utraty prawa do gwarancji
6. Gwarancja nie obejmuje:
 - uszkodzeń powstałych z winy Partnera Handlowego lub osób, za które ponosi odpowiedzialność oraz osób trzecich
 - naturalnego zużycia się produktów, wadliwego montażu, wadliwego uruchomienia, nieprawidłowego obchodzenia się z produktem, oddziaływania wpływów zewnętrznych.
 - odbarwień oraz innych zmian właściwości powierzchni elementów spowodowanych działaniem czynników atmosferycznych oraz różnic wodocięciu pomiędzy wzornikiem a rzeczywistym gotowym wyrobem
 - wad polegających na wgniecieniach, zarysowaniach, uszkodzeniach, jeśli powstały one wskutek własnego transportu przez Partnera Handlowego
 - uszkodzeń wynikających ze zdarzeń losowych (powódź, pożar itp.)
 - uszkodzeń wynikających z niewłaściwego składowania wyrobów przez Partnera Handlowego
 - produktów ponadgabarytowych zamówionych na specjalne życzenie Partnera Handlowego.
 7. Koszty dojazdu do miejsca reklamacyjnego ponosi Partner Handlowy.
 8. W przypadku nieuzasadnionego wezwania rzeczoznawcy Sedom Marcin Kampa na miejsce reklamacji, Sedom Marcin Kampa obciąża Partnera Handlowego poniesionymi kosztami
 9. Ingerowanie w stronę wizualną wyrobów tj. usuwanie logo, naklejek, tabliczek znamionowych jest równoznaczne z utratą gwarancji.
 10. Partner Handlowy traci prawo do gwarancji w przypadku podjęcia przez niego lub osoby trzeciej jakichkolwiek przeróbek lub samodzielnych napraw wyrobów.
 11. Gwarancja obejmuje uszkodzenia powstałe z winy firmy kurierskiej jedynie w przypadku sporządzenia przez Partnera handlowego odpowiedniego protokołu w obecności kuriera.
- Postanowienia końcowe:**
1. Spory mogące wynikać pomiędzy Sedom Marcin Kampa, a Partnerem Handlowym, o ile nie zostaną rozwiązane polubownie, rozpatrywane będą przez Sąd powozeczny, właściwy dla siedziby Sedom Marcin Kampa.
 2. W sprawach nieuregulowanych Umową Współpracy lub Ogólnymi Warunkami Sprzedaży mają zastosowanie przepisy Kodeksu Cywilnego.